

Raport
z badania losów zawodowych absolwentów
Wydziału Teologii
Uniwersytetu Warmińsko-Mazurskiego w Olsztynie
„Losy zawodowe Absolwentów UWM w Olszynie” - 3 lata po
ukończeniu studiów, rocznik 2016/2017

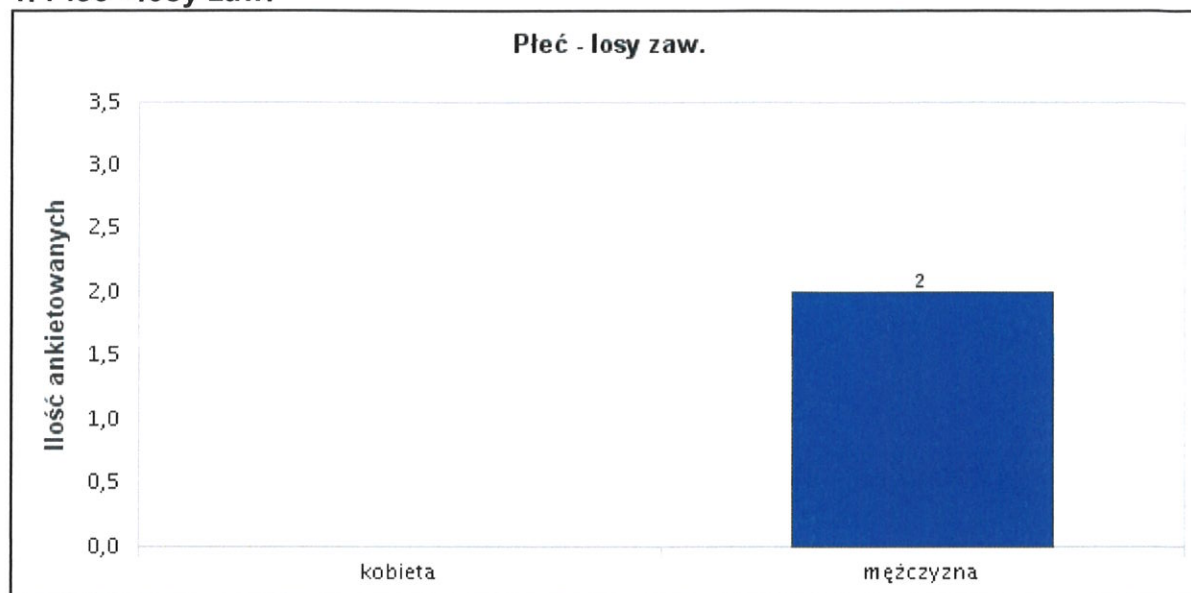
Opracowanie:
dr Maria Piechocka-Kłos, Wydziałowy Zespół ds. Zapewnienia Jakości Kształcenia
21 listopada 2021 roku

Wstęp

Badaniem ilościowym zostali objęci absolwenci rocznika 2016/2017, w przedziale czasowym: 3 lata po ukończeniu studiów, z wykorzystaniem ogólnouczelnianego elektronicznego kwestionariusza ankiety w systemie dedykowanym do zakresu badania. Respondentom przesłano drogą e-mailową zaproszenia do udziału w badaniu, z prośbą o wypełnienie elektronicznego kwestionariusza ankiety, dostępnego pod adresem linku przesłanego w zaproszeniu. Po upływie tygodnia ponownie przesłano zaproszenie respondentom, którzy nie wypełnili ankiety. Brak odpowiedzi w ciągu 7 dni na powtórne zaproszenie uznano za odmowę uczestnictwa w badaniu. W badaniu wzięło udział 7 absolwentów WT UWM w Olsztynie, co stanowi 8,4% wszystkich absolwentów rocznika 2016/2017 (wszystkich absolwentów jest 83) -w tym 2 absolwentów kierunku nauki o rodzinie (3,8 % wszystkich absolwentów tego kierunku; wszystkich absolwentów kierunku jest 52), 4 kierunku teologia (21,1% wszystkich absolwentów tego kierunku; wszystkich absolwentów kierunku jest 19) i 1 kierunku prawo kanoniczne (8,3% wszystkich absolwentów tego kierunku; wszystkich absolwentów tego kierunku jest 12). Wyniki przeprowadzonego badania przedstawiono poniżej na poszczególnych wykresach i w powiązanych z nimi tabelach, przy czym najpierw podano wyniki odnoszące się do kierunku nauki o rodzinie, następnie do kierunku teologia, a na końcu do kierunku prawo kanoniczne.

A. Kierunek: nauki o rodzinie

1. Płeć - losy zaw.

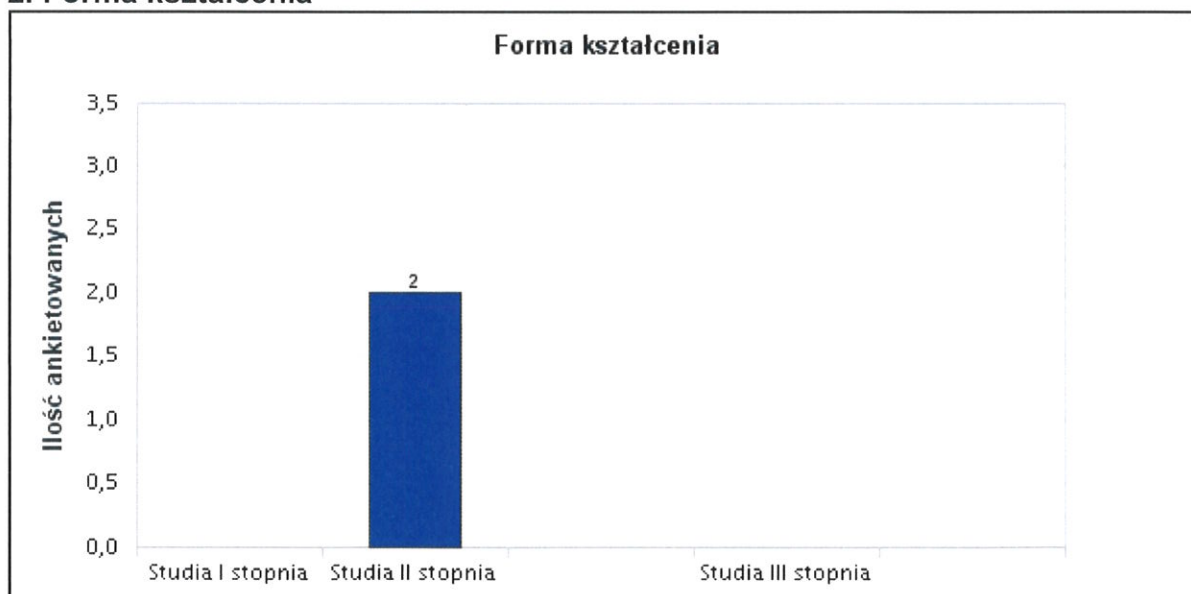


Wyk. I. Płeć - losy zaw.

Płeć - losy zaw.		Częstość	Procent	Procent ważnych
Ważne	Kobieta	0	0,00%	0,00%
	mężczyzna	2	100,00%	100,00%
Ogółem		2	100,00%	

Tab. 1. Płeć - losy zaw.

2. Forma kształcenia

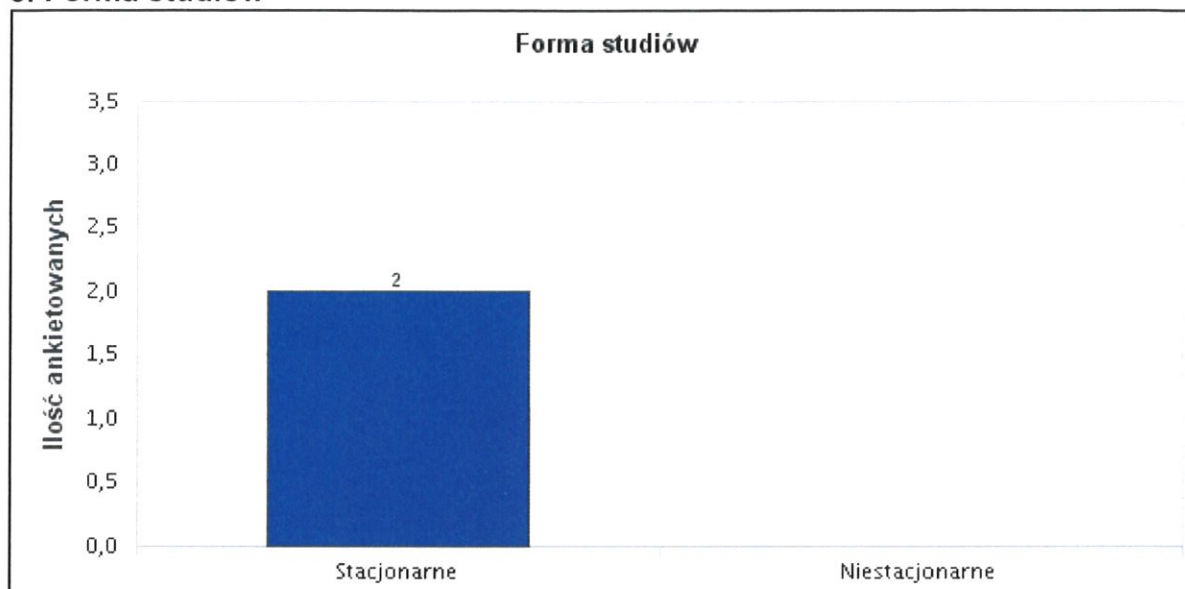


Wyk. II. Forma kształcenia

Forma kształcenia		Częstość	Procent	Procent ważnych
Ważne	Studia I stopnia	0	0,00%	0,00%
	Studia II stopnia	2	100,00%	100,00%
	Jednolite studia magisterskie	0	0,00%	0,00%
	Studia III stopnia	0	0,00%	0,00%
	Studia podyplomowe/kurs dokształcający	0	0,00%	0,00%
Ogółem		2	100,00%	

Tab. 2. Forma kształcenia

3. Forma studiów

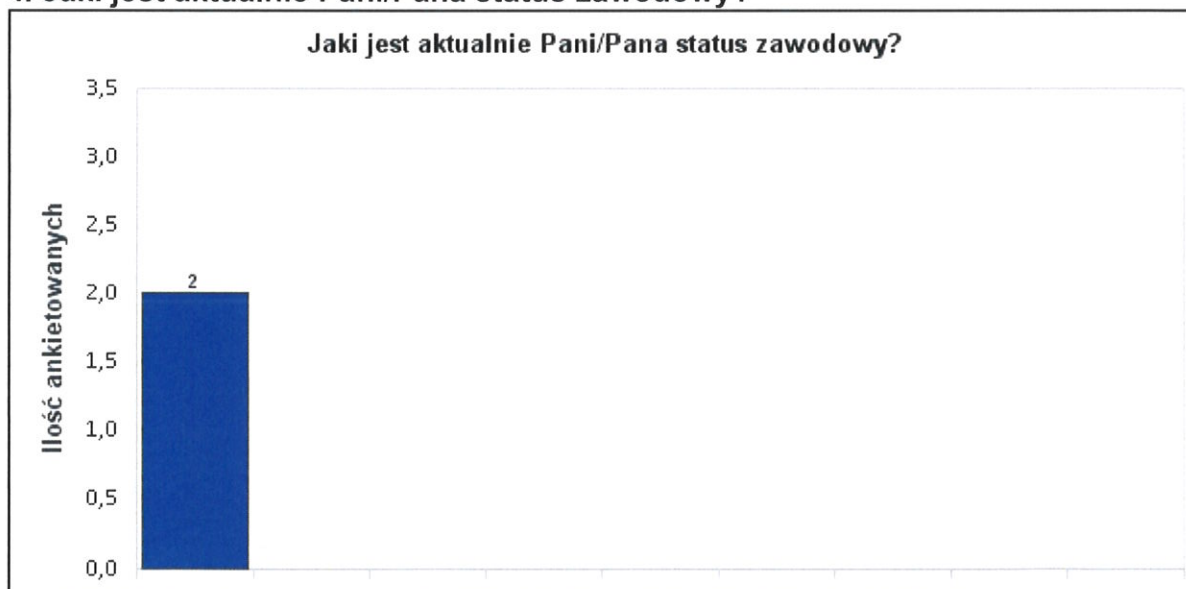


Wyk. III. Forma studiów

Forma studiów		Częstość	Procent	Procent ważnych
Ważne	Stacjonarne	2	100,00%	100,00%
	Niestacjonarne	0	0,00%	0,00%
Ogółem		2	100,00%	

Tab. 3. Forma studiów

4. Jaki jest aktualnie Pani/Pana status zawodowy?

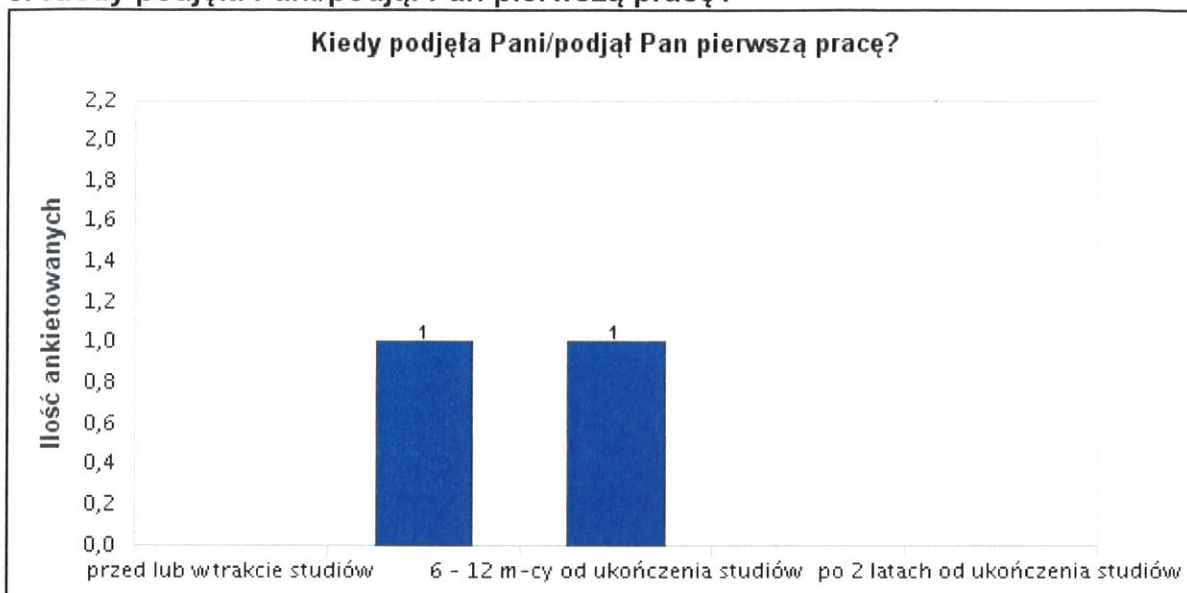


Wyk. IV. Jaki jest aktualnie Pani/Pana status zawodowy?

Jaki jest aktualnie Pani/Pana status zawodowy?		Częstość	Procent	Procent ważnych
Ważne	pracuję (umowa o pracę)	2	100,00%	100,00%
	mam własną firmę	0	0,00%	0,00%
	pracuję na podstawie umowy cywilno-prawnej	0	0,00%	0,00%
	jestem na stażu	0	0,00%	0,00%
	jestem bezrobotny/a	0	0,00%	0,00%
	nie pracuję z wyboru	0	0,00%	0,00%
	nie pracuję - jestem na urlopie wychowawczym, zdrowotnym, rencie, itp.	0	0,00%	0,00%
	pracuję za granicą w zawodzie związanym z kierunkiem studiów	0	0,00%	0,00%
	inna odpowiedź	0	0,00%	0,00%
Ogółem		2	100,00%	

Tab. 4. Jaki jest aktualnie Pani/Pana status zawodowy?

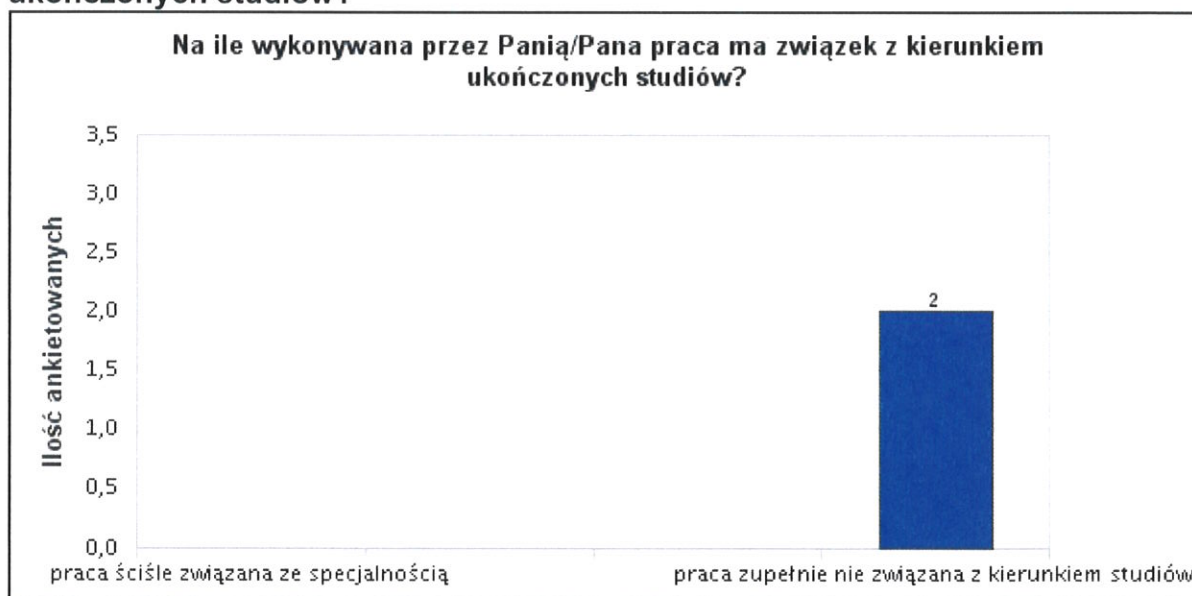
5. Kiedy podjęła Pani/podjął Pan pierwszą pracę?



Wyk. V. Kiedy podjęła Pani/podjął Pan pierwszą pracę?

Kiedy podjęła Pani/podjął Pan pierwszą pracę?		Częstość	Procent	Procent ważnych
Ważne	przed lub w trakcie studiów	0	0,00%	0,00%
	bezpośrednio po studiach (przed upływem 6 m-cy)	1	50,00%	50,00%
	6 - 12 m-cy od ukończenia studiów	1	50,00%	50,00%
	1 - 2 lata od ukończenia studiów	0	0,00%	0,00%
	po 2 latach od ukończenia studiów	0	0,00%	0,00%
Ogółem		2	100,00%	

6. Na ile wykonywana przez Panią/Pana praca ma związek z kierunkiem ukończonych studiów?

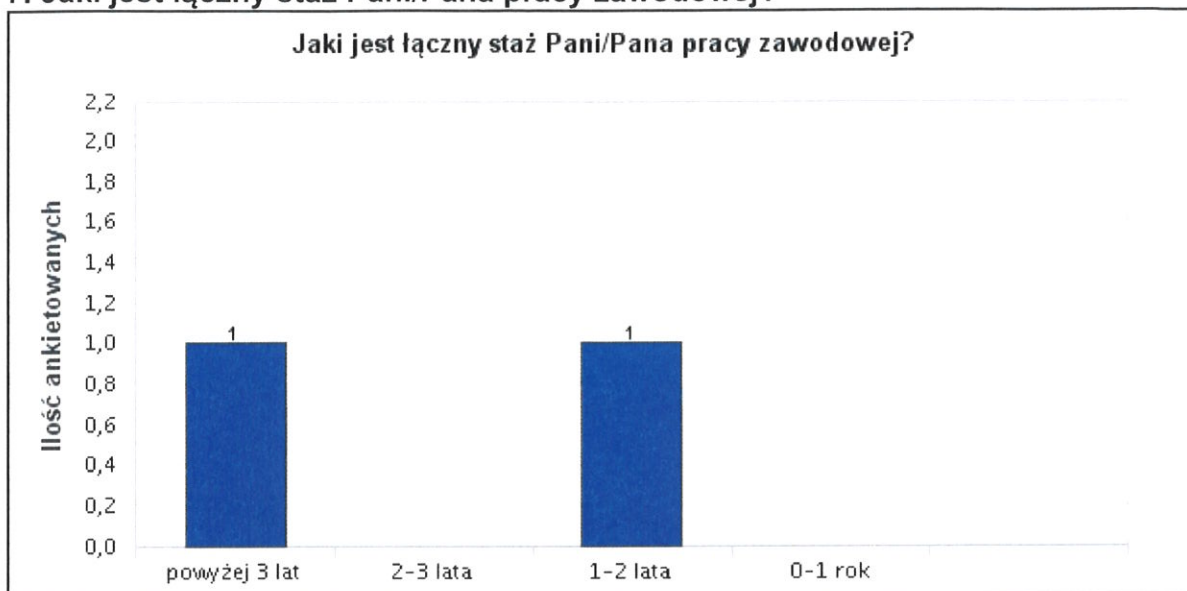


Wyk. VI. Na ile wykonywana przez Panią/Pana praca ma związek z kierunkiem ukończonych studiów?

Na ile wykonywana przez Panią/Pana praca ma związek z kierunkiem ukończonych studiów?		Częstość	Procent	Procent ważnych
Ważne	praca ściśle związana ze specjalnością	0	0,00%	0,00%
	praca ściśle związana z kierunkiem studiów	0	0,00%	0,00%
	praca częściowo związana z kierunkiem studiów	0	0,00%	0,00%
	praca zupełnie nie związana z kierunkiem studiów	2	100,00%	100,00%
Ogółem		2	100,00%	

Tab. 6. Na ile wykonywana przez Panią/Pana praca ma związek z kierunkiem ukończonych studiów?

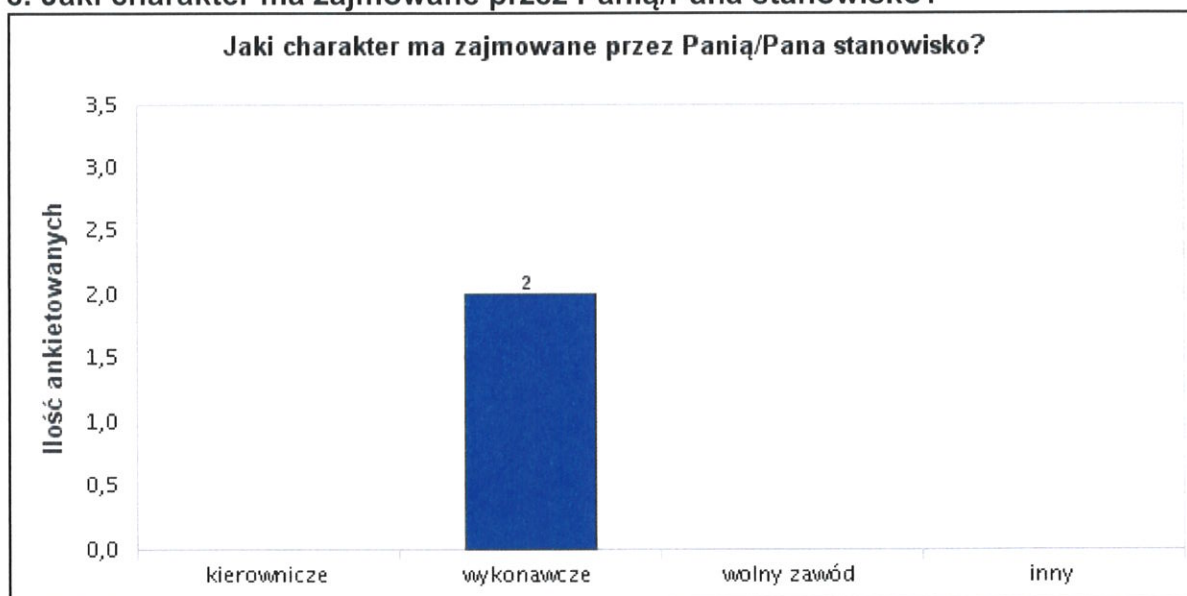
7. Jaki jest łączny staż Pani/Pana pracy zawodowej?



Wyk. VII. Jaki jest łączny staż Pani/Pana pracy zawodowej?

Jaki jest łączny staż Pani/Pana pracy zawodowej?		Częstość	Procent	Procent ważnych
Ważne	powyżej 3 lat	1	50,00%	50,00%
	2-3 lata	0	0,00%	0,00%
	1-2 lata	1	50,00%	50,00%
	0-1 rok	0	0,00%	0,00%
	jeszcze nie pracowałam/-em	0	0,00%	0,00%
Ogółem		2	100,00%	

8. Jaki charakter ma zajmowane przez Panią/Pana stanowisko?



Wyk. VIII. Jaki charakter ma zajmowane przez Panią/Pana stanowisko?

Jaki charakter ma zajmowane przez Panią/Pana stanowisko?		Częstość	Procent	Procent ważnych
Ważne	kierownicze	0	0,00%	0,00%
	wykonawcze	2	100,00%	100,00%
	wolny zawód	0	0,00%	0,00%
	inny	0	0,00%	0,00%
Ogółem		2	100,00%	

Tab. 8. Jaki charakter ma zajmowane przez Panią/Pana stanowisko?

9. W jakiej branży Pani/Pan pracuje?

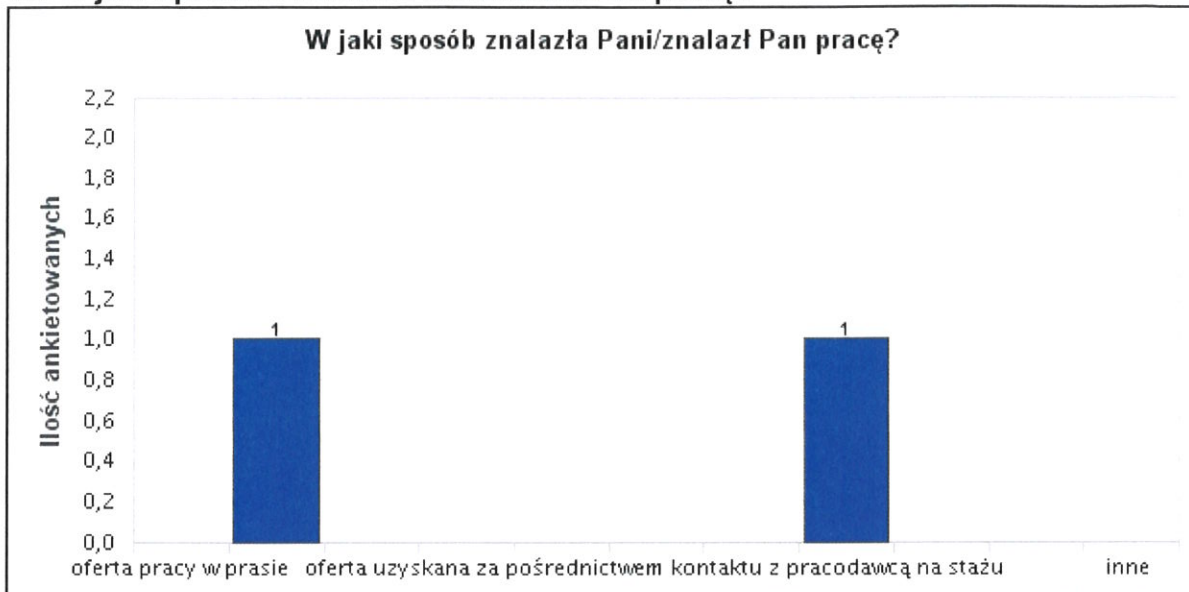


Wyk. IX. W jakiej branży Pani/Pan pracuje?

W jakiej branży Pani/Pan pracuje?		Częstość	Procent	Procent ważnych
Ważne	administracja publiczna	0	0,00%	0,00%
	budownictwo	0	0,00%	0,00%
	działalność prawnicza i sądowa	1	50,00%	50,00%
	edukacja	0	0,00%	0,00%
	energetyka	0	0,00%	0,00%
	finanse, bankowość i ubezpieczenia	0	0,00%	0,00%
	gastronomia	1	50,00%	50,00%
	handel	0	0,00%	0,00%
	kultura i sztuka	0	0,00%	0,00%
	medycyna oraz ochrona zdrowia i dietetyka	0	0,00%	0,00%
	motoryzacja	0	0,00%	0,00%
	nieruchomości	0	0,00%	0,00%
	opieka socjalna	0	0,00%	0,00%
	produkcja żywności	0	0,00%	0,00%
	przemysł ciężki	0	0,00%	0,00%
	rolnictwo i leśnictwo	0	0,00%	0,00%
	rozrywka i sport	0	0,00%	0,00%
	rybactwo	0	0,00%	0,00%
	transport	0	0,00%	0,00%
	turystyka i hotelarstwo	0	0,00%	0,00%
usługi drobne	0	0,00%	0,00%	
usługi informatyczne i komputerowe	0	0,00%	0,00%	
inna	0	0,00%	0,00%	
Ogółem		2	100,00%	

Tab. 9. W jakiej branży Pani/Pan pracuje?

10. W jaki sposób znalazła Pani/znalazł Pan pracę?

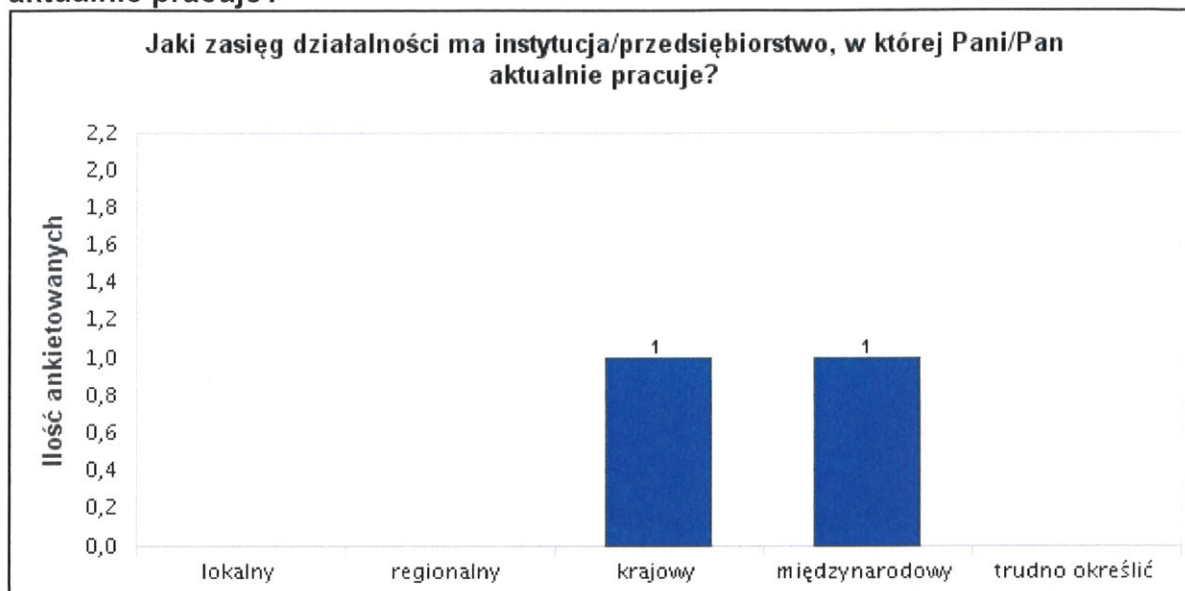


Wyk. X. W jaki sposób znalazła Pani/znalazł Pan pracę?

W jaki sposób znalazła Pani/znalazł Pan pracę?		Częstość	Procent	Procent ważnych
Ważne	oferta pracy w prasie	0	0,00%	0,00%
	oferta pracy w Internecie	1	50,00%	50,00%
	oferta z ośrodka doradztwa zawodowego	0	0,00%	0,00%
	oferta uzyskana za pośrednictwem biura karier uczelni	0	0,00%	0,00%
	oferta uzyskana za pośrednictwem kontaktu z pracodawcą na praktyce	0	0,00%	0,00%
	oferta uzyskana za pośrednictwem kontaktu z pracodawcą na stażu	0	0,00%	0,00%
	oferta uzyskana za pośrednictwem kontaktu z pracodawcą podczas wolontariatu	0	0,00%	0,00%
	oferta wskazana przez urząd pracy	1	50,00%	50,00%
	pomoc rodziny	0	0,00%	0,00%
	pomoc znajomych	0	0,00%	0,00%
	inne	0	0,00%	0,00%
	Ogółem		2	100,00%

Tab. 10. W jaki sposób znalazła Pani/znalazł Pan pracę?

11. Jaki zasięg działalności ma instytucja/przedsiębiorstwo, w której Pani/Pan aktualnie pracuje?



Wyk. XI. Jaki zasięg działalności ma instytucja/przedsiębiorstwo, w której Pani/Pan aktualnie pracuje?

Jaki zasięg działalności ma instytucja/przedsiębiorstwo, w której Pani/Pan aktualnie pracuje?		Częstość	Procent	Procent ważnych
Ważne	lokalny	0	0,00%	0,00%
	regionalny	0	0,00%	0,00%
	krajowy	1	50,00%	50,00%
	międzynarodowy	1	50,00%	50,00%
	trudno określić	0	0,00%	0,00%
Ogółem		2	100,00%	

Tab. 11. Jaki zasięg działalności ma instytucja/przedsiębiorstwo, w której Pani/Pan aktualnie pracuje?

12. Ilu pracowników zatrudnia instytucja/przedsiębiorstwo, w której Pani/Pan aktualnie pracuje?

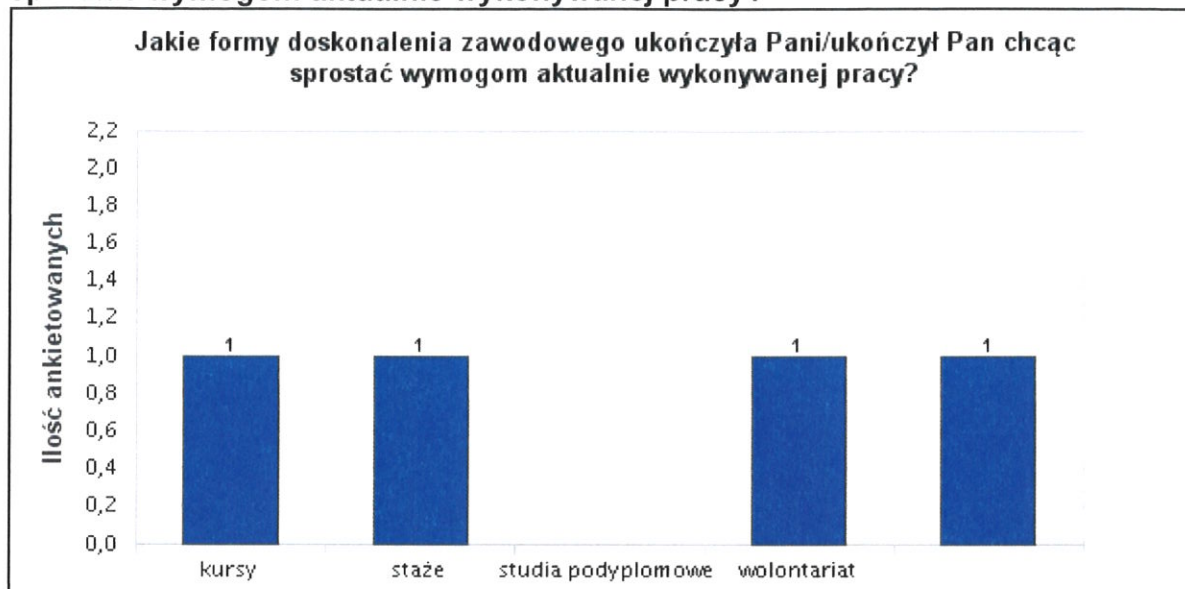


Wyk. XII. Ilu pracowników zatrudnia instytucja/przedsiębiorstwo, w której Pani/Pan aktualnie pracuje?

Ilu pracowników zatrudnia instytucja/przedsiębiorstwo, w której Pani/Pan aktualnie pracuje?		Częstość	Procent	Procent ważnych
Ważne	do 10 osób	0	0,00%	0,00%
	od 10 do 50 osób	0	0,00%	0,00%
	od 50 do 250 osób	0	0,00%	0,00%
	powyżej 250 osób	2	100,00%	100,00%
Ogółem		2	100,00%	

Tab. 12. Ilu pracowników zatrudnia instytucja/przedsiębiorstwo, w której Pani/Pan aktualnie pracuje?

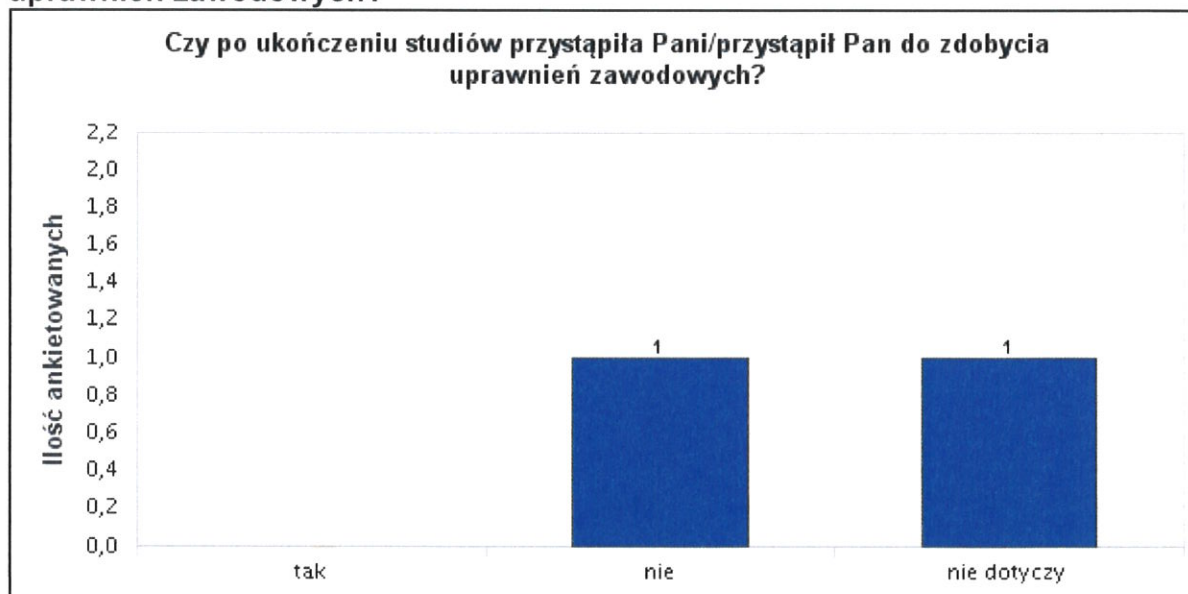
13. Jakie formy doskonalenia zawodowego ukończyła Pani/ukończył Pan chcąc sprostać wymogom aktualnie wykonywanej pracy?



Wyk. XIII. Jakie formy doskonalenia zawodowego ukończyła Pani/ukończył Pan chcąc sprostać wymogom aktualnie wykonywanej pracy?

Jakie formy doskonalenia zawodowego ukończyła Pani/ukończył Pan chcąc sprostać wymogom aktualnie wykonywanej pracy?		Częstość	Procent	Procent ważnych
Ważne	kursy	1	25,00%	50,00%
	staże	1	25,00%	50,00%
	studia podyplomowe	0	0,00%	0,00%
	wolontariat	1	25,00%	50,00%
	inne formy przygotowania do zawodu	1	25,00%	50,00%
Ogółem		4	100,00%	

14. Czy po ukończeniu studiów przystąpiła Pani/przystąpił Pan do zdobycia uprawnień zawodowych?



Wyk. XIV. Czy po ukończeniu studiów przystąpiła Pani/przystąpił Pan do zdobycia uprawnień zawodowych?

Czy po ukończeniu studiów przystąpiła Pani/przystąpił Pan do zdobycia uprawnień zawodowych?		Częstość	Procent	Procent ważnych
Ważne	tak	0	0,00%	0,00%
	nie	1	50,00%	50,00%
	nie dotyczy	1	50,00%	50,00%
Ogółem		2	100,00%	

Tab. 14. Czy po ukończeniu studiów przystąpiła Pani/przystąpił Pan do zdobycia uprawnień zawodowych?

15. Czy zdobyła Pani/zdobył Pan uprawnienia zawodowe?

BRAK DANYCH

16. Jeśli pozostaje Pani/Pan bez pracy lub pracuje „dorywczo” proszę określić co jest przyczyną takiego stanu rzeczy?

BRAK DANYCH

17. Czy jest Pani zainteresowana/Pan zainteresowany utrzymaniem lub nawiązaniem kontaktu z macierzystym wydziałem?

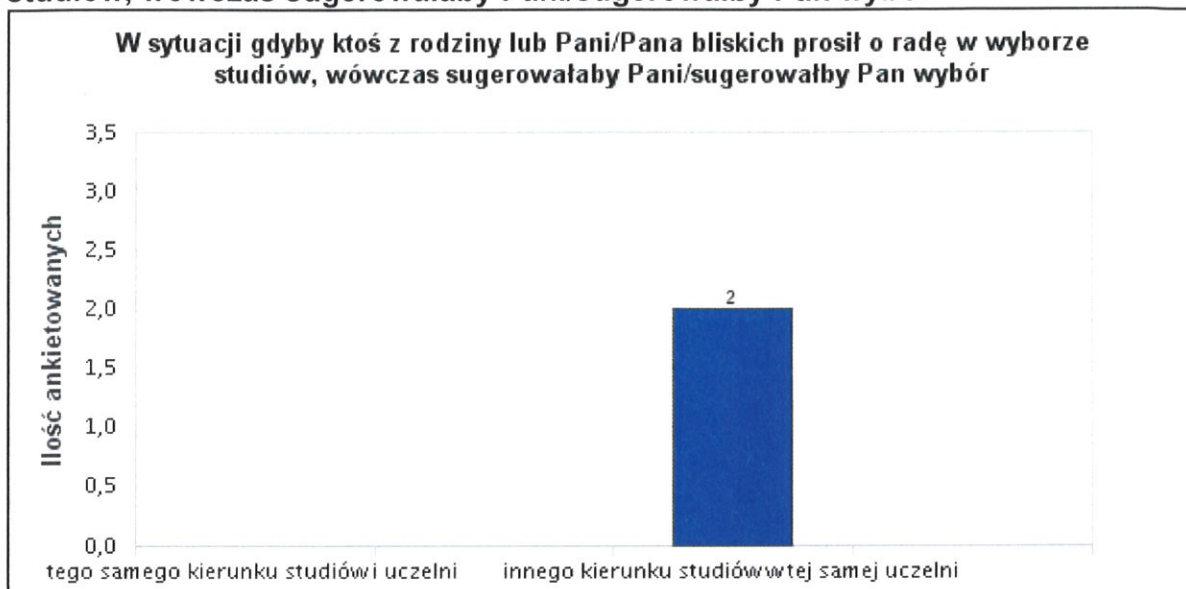


Wyk. XVII. Czy jest Pani zainteresowana/Pan zainteresowany utrzymaniem lub nawiązaniem kontaktu z macierzystym wydziałem?

Czy jest Pani zainteresowana/Pan zainteresowany utrzymaniem lub nawiązaniem kontaktu z macierzystym wydziałem?		Częstość	Procent	Procent ważnych
Ważne	chcę uczestniczyć w życiu wydziału jako jego doradca lub konsultant programowy	0	0,00%	0,00%
	chcę otrzymywać tylko bieżące informacje o wydziale	1	50,00%	50,00%
	nie jestem zainteresowana/-y	1	50,00%	50,00%
Ogółem		2	100,00%	

Tab. 15. Czy jest Pani zainteresowana/Pan zainteresowany utrzymaniem lub nawiązaniem kontaktu z macierzystym wydziałem?

18. W sytuacji gdyby ktoś z rodziny lub Pani/Pana bliskich prosił o radę w wyborze studiów, wówczas sugerowałaby Pani/sugerowałby Pan wybór



Wyk. XVIII. W sytuacji gdyby ktoś z rodziny lub Pani/Pana bliskich prosił o radę w wyborze studiów, wówczas sugerowałaby Pani/sugerowałby Pan wybór

N	Minimum	Maksimum	Średnia	Odchyl. stand.	Wariancja	Moda	Mediana
---	---------	----------	---------	----------------	-----------	------	---------

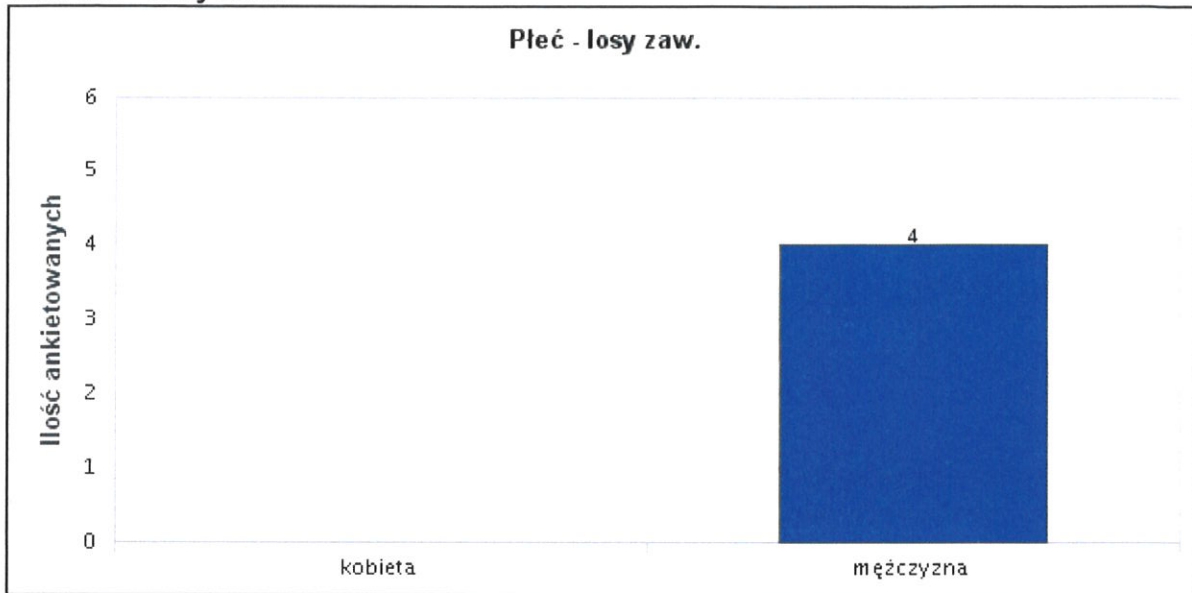
Tab. 16. Statystyki - W sytuacji gdyby ktoś z rodziny lub Pani/Pana bliskich prosił o radę w wyborze studiów, wówczas sugerowałaby Pani/sugerowałby Pan wybór

W sytuacji gdyby ktoś z rodziny lub Pani/Pana bliskich prosił o radę w wyborze studiów, wówczas sugerowałaby Pani/sugerowałby Pan wybór		Częstość	Procent	Procent ważnych
Ważne	tego samego kierunku studiów i uczelni	0	0,00%	0,00%
	tego samego kierunku studiów w innej uczelni	0	0,00%	0,00%
	innego kierunku studiów w tej samej uczelni	2	100,00%	100,00%
	innego kierunku studiów na innej uczelni	0	0,00%	0,00%
Ogółem		2	100,00%	

Tab. 17. W sytuacji gdyby ktoś z rodziny lub Pani/Pana bliskich prosił o radę w wyborze studiów, wówczas sugerowałaby Pani/sugerowałby Pan wybór

B. Kierunek: teologia

19. Płeć - losy zaw.



Wyk. XIX. Płeć - losy zaw.

Płeć - losy zaw.		Częstość	Procent	Procent ważnych
Ważne	kobieta	0	0,00%	0,00%
	mężczyzna	4	100,00%	100,00%
Ogółem		4	100,00%	

Tab. 18. Płeć - losy zaw.

20. Forma kształcenia

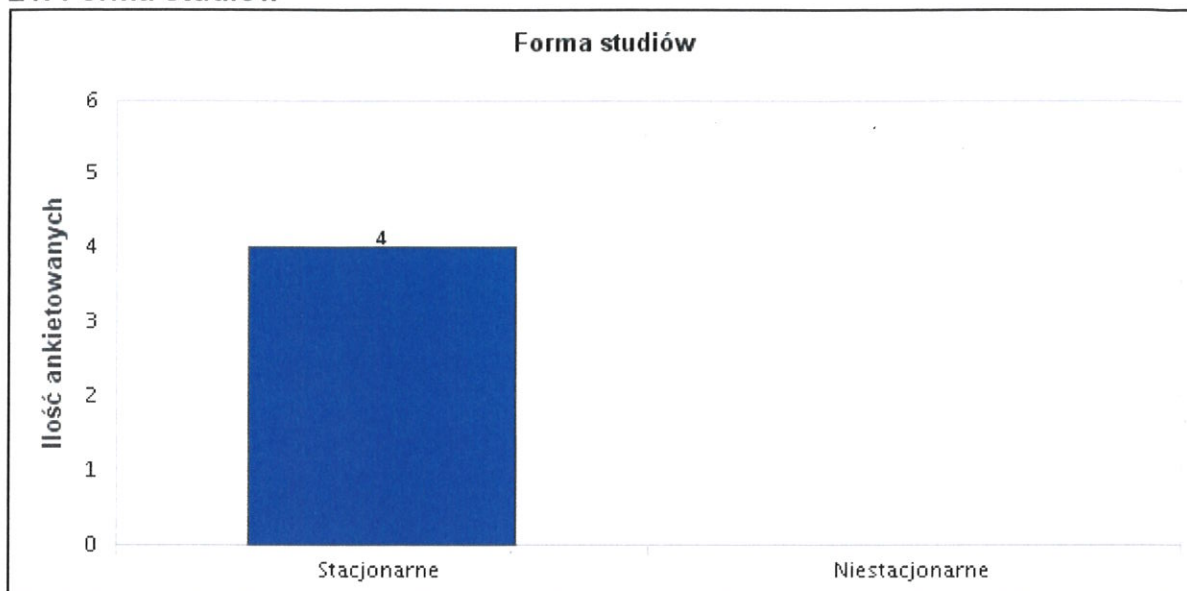


Wyk. XX. Forma kształcenia

Forma kształcenia		Częstość	Procent	Procent ważnych
Ważne	Studia I stopnia	0	0,00%	0,00%
	Studia II stopnia	0	0,00%	0,00%
	Jednolite studia magisterskie	4	100,00%	100,00%
	Studia III stopnia	0	0,00%	0,00%
	Studia podyplomowe/kurs dokształcający	0	0,00%	0,00%
Ogółem		4	100,00%	

Tab. 19. Forma kształcenia

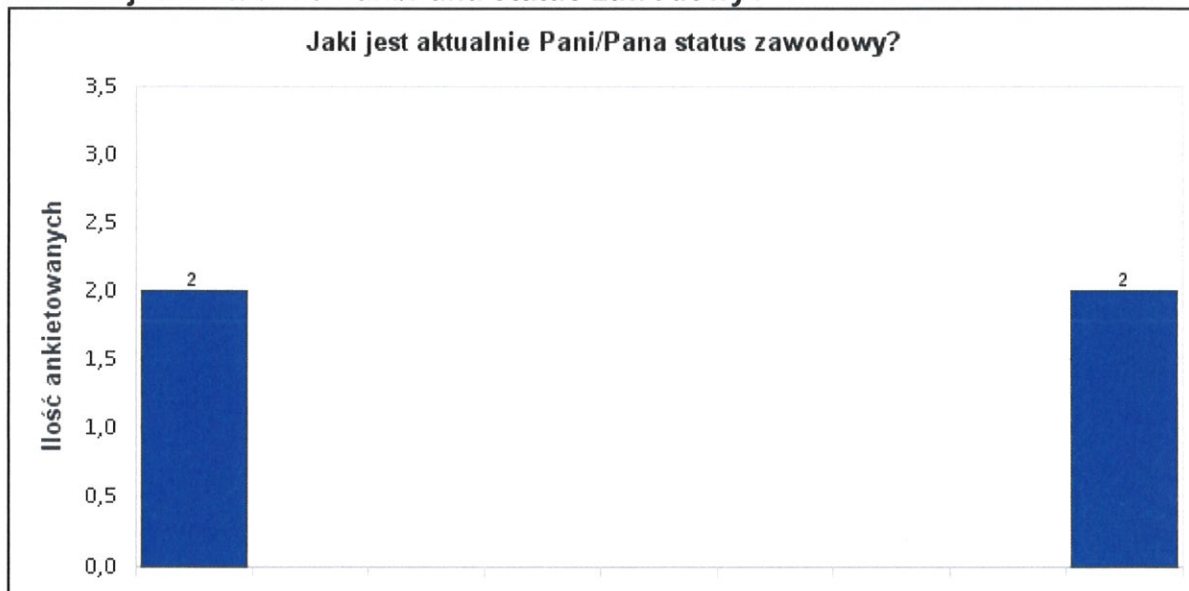
21. Forma studiów



Wyk. XXI. Forma studiów

Forma studiów		Częstość	Procent	Procent ważnych
Ważne	Stacjonarne	4	100,00%	100,00%
	Niestacjonarne	0	0,00%	0,00%
Ogółem		4	100,00%	

22. Jaki jest aktualnie Pani/Pana status zawodowy?

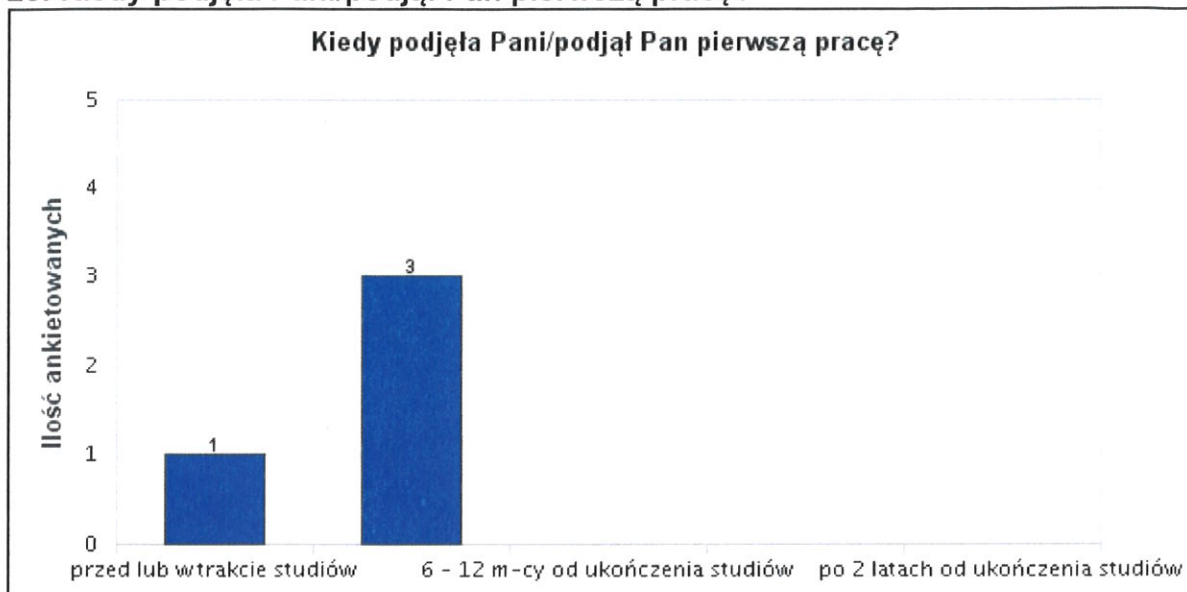


Wyk. XXII. Jaki jest aktualnie Pani/Pana status zawodowy?

Jaki jest aktualnie Pani/Pana status zawodowy?		Częstość	Procent	Procent ważnych
Ważne	pracuję (umowa o pracę)	2	50,00%	50,00%
	mam własną firmę	0	0,00%	0,00%
	pracuję na podstawie umowy cywilno-prawnej	0	0,00%	0,00%
	jestem na stażu	0	0,00%	0,00%
	jestem bezrobotny/a	0	0,00%	0,00%
	nie pracuję z wyboru	0	0,00%	0,00%
	nie pracuję - jestem na urlopie wychowawczym, zdrowotnym, rencie, itp.	0	0,00%	0,00%
	pracuję za granicą w zawodzie związanym z kierunkiem studiów	0	0,00%	0,00%
	inna odpowiedź	2	50,00%	50,00%
Ogółem		4	100,00%	

Tab. 21. Jaki jest aktualnie Pani/Pana status zawodowy?

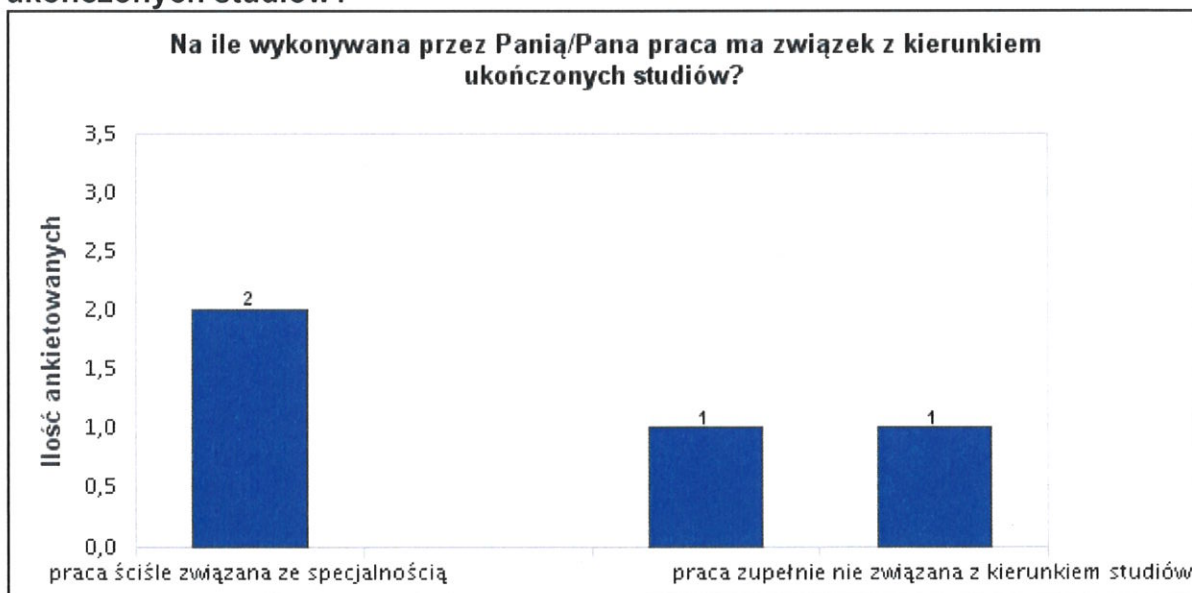
23. Kiedy podjęła Pani/podjął Pan pierwszą pracę?



Wyk. XXIII. Kiedy podjęła Pani/podjął Pan pierwszą pracę?

Kiedy podjęła Pani/podjął Pan pierwszą pracę?		Częstość	Procent	Procent ważnych
Ważne	przed lub w trakcie studiów	1	25,00%	25,00%
	bezpośrednio po studiach (przed upływem 6 m-cy)	3	75,00%	75,00%
	6 - 12 m-cy od ukończenia studiów	0	0,00%	0,00%
	1 - 2 lata od ukończenia studiów	0	0,00%	0,00%
	po 2 latach od ukończenia studiów	0	0,00%	0,00%
Ogółem		4	100,00%	

24. Na ile wykonywana przez Panią/Pana praca ma związek z kierunkiem ukończonych studiów?



Wyk. XXIV. Na ile wykonywana przez Panią/Pana praca ma związek z kierunkiem ukończonych studiów?

Na ile wykonywana przez Panią/Pana praca ma związek z kierunkiem ukończonych studiów?		Częstość	Procent	Procent ważnych
Ważne	praca ściśle związana ze specjalnością	2	50,00%	50,00%
	praca ściśle związana z kierunkiem studiów	0	0,00%	0,00%
	praca częściowo związana z kierunkiem studiów	1	25,00%	25,00%
	praca zupełnie nie związana z kierunkiem studiów	1	25,00%	25,00%
Ogółem		4	100,00%	

Tab. 23. Na ile wykonywana przez Panią/Pana praca ma związek z kierunkiem ukończonych studiów?

25. Jaki jest łączny staż Pani/Pana pracy zawodowej?

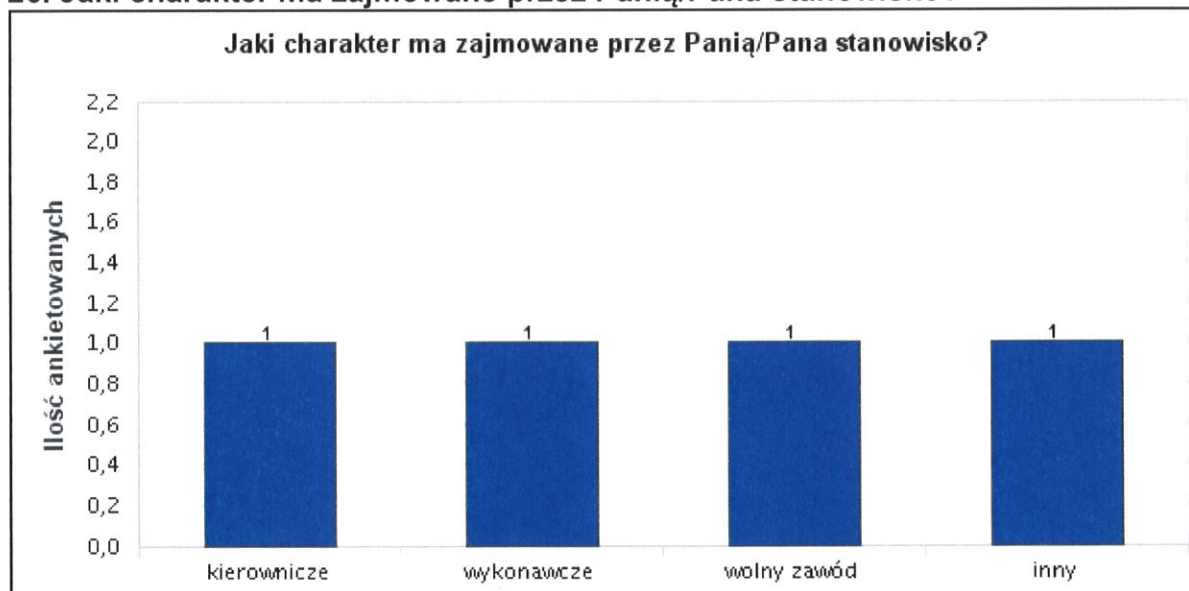


Wyk. XXV. Jaki jest łączny staż Pani/Pana pracy zawodowej?

Jaki jest łączny staż Pani/Pana pracy zawodowej?		Częstość	Procent	Procent ważnych
Ważne	powyżej 3 lat	4	100,00%	100,00%
	2-3 lata	0	0,00%	0,00%
	1-2 lata	0	0,00%	0,00%
	0-1 rok	0	0,00%	0,00%
	jeszcze nie pracowałam/-em	0	0,00%	0,00%
Ogółem		4	100,00%	

Tab. 24. Jaki jest łączny staż Pani/Pana pracy zawodowej?

26. Jaki charakter ma zajmowane przez Panią/Pana stanowisko?

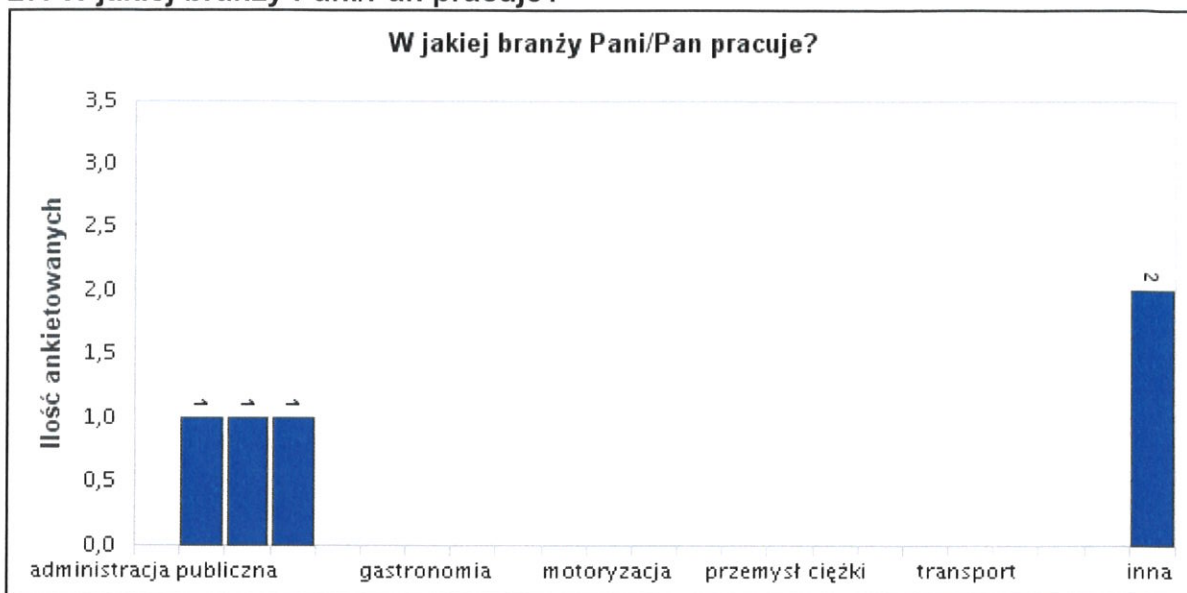


Wyk. XXVI. Jaki charakter ma zajmowane przez Panią/Pana stanowisko?

Jaki charakter ma zajmowane przez Panią/Pana stanowisko?		Częstość	Procent	Procent ważnych
Ważne	kierownicze	1	25,00%	25,00%
	wykonawcze	1	25,00%	25,00%
	wolny zawód	1	25,00%	25,00%
	inny	1	25,00%	25,00%
Ogółem		4	100,00%	

Tab. 25. Jaki charakter ma zajmowane przez Panią/Pana stanowisko?

27. W jakiej branży Pani/Pan pracuje?

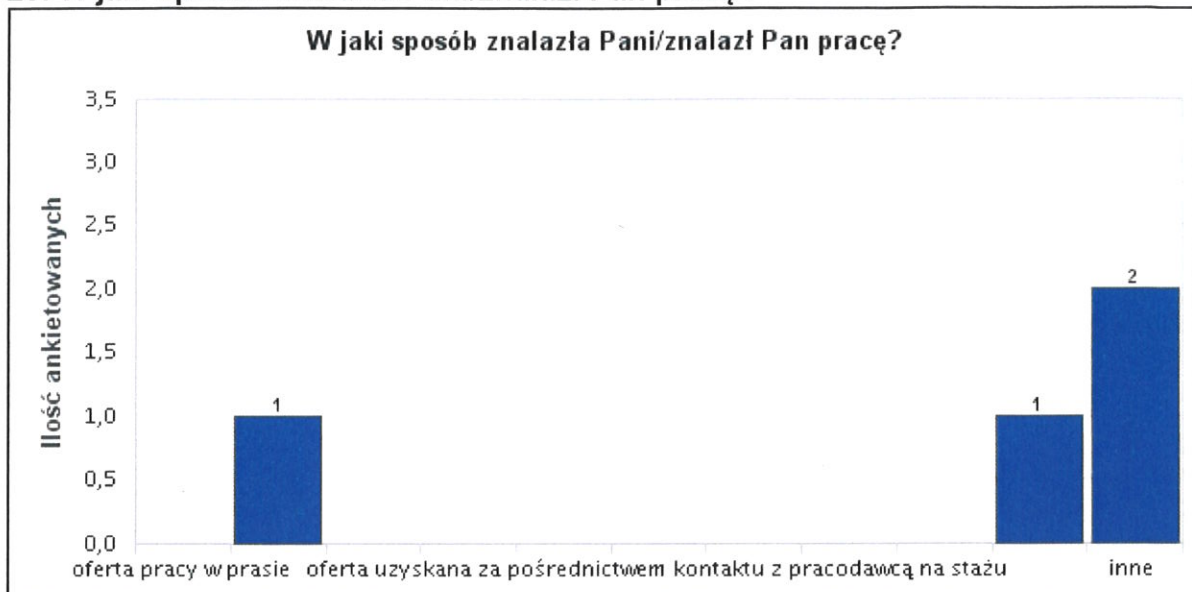


Wyk. XXVII. W jakiej branży Pani/Pan pracuje?

W jakiej branży Pani/Pan pracuje?		Częstość	Procent	Procent ważnych
Ważne	administracja publiczna	0	0,00%	0,00%
	budownictwo	1	20,00%	25,00%
	działalność prawnicza i sądowa	1	20,00%	25,00%
	edukacja	1	20,00%	25,00%
	energetyka	0	0,00%	0,00%
	finanse, bankowość i ubezpieczenia	0	0,00%	0,00%
	gastronomia	0	0,00%	0,00%
	handel	0	0,00%	0,00%
	kultura i sztuka	0	0,00%	0,00%
	medycyna oraz ochrona zdrowia i dietetyka	0	0,00%	0,00%
	motoryzacja	0	0,00%	0,00%
	nieruchomości	0	0,00%	0,00%
	opieka socjalna	0	0,00%	0,00%
	produkcja żywności	0	0,00%	0,00%
	przemysł ciężki	0	0,00%	0,00%
	rolnictwo i leśnictwo	0	0,00%	0,00%
	rozrywka i sport	0	0,00%	0,00%
	rybactwo	0	0,00%	0,00%
	transport	0	0,00%	0,00%
	turystyka i hotelarstwo	0	0,00%	0,00%
usługi drobne	0	0,00%	0,00%	
usługi informatyczne i komputerowe	0	0,00%	0,00%	
inna	2	40,00%	50,00%	
Ogółem		5	100,00%	

Tab. 26. W jakiej branży Pani/Pan pracuje?

28. W jaki sposób znalazła Pani/znalazł Pan pracę?



Wyk. XXVIII. W jaki sposób znalazła Pani/znalazł Pan pracę?

W jaki sposób znalazła Pani/znalazł Pan pracę?		Częstość	Procent	Procent ważnych
Ważne	oferta pracy w prasie	0	0,00%	0,00%
	oferta pracy w Internecie	1	25,00%	25,00%
	oferta z ośrodka doradztwa zawodowego	0	0,00%	0,00%
	oferta uzyskana za pośrednictwem biura karier uczelni	0	0,00%	0,00%
	oferta uzyskana za pośrednictwem kontaktu z pracodawcą na praktyce	0	0,00%	0,00%
	oferta uzyskana za pośrednictwem kontaktu z pracodawcą na stażu	0	0,00%	0,00%
	oferta uzyskana za pośrednictwem kontaktu z pracodawcą podczas wolontariatu	0	0,00%	0,00%
	oferta wskazana przez urząd pracy	0	0,00%	0,00%
	pomoc rodziny	0	0,00%	0,00%
	pomoc znajomych	1	25,00%	25,00%
	inne	2	50,00%	50,00%
Ogółem		4	100,00%	

Tab. 27. W jaki sposób znalazła Pani/znalazł Pan pracę?

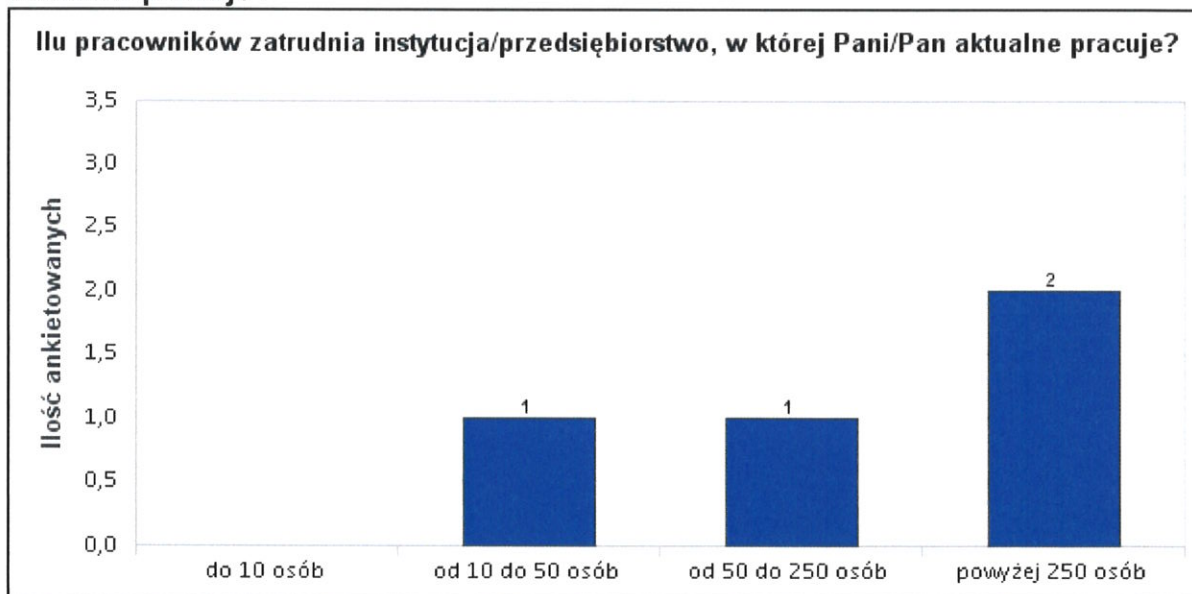
29. Jaki zasięg działalności ma instytucja/przedsiębiorstwo, w której Pani/Pan aktualnie pracuje?



Wyk. XXIX. Jaki zasięg działalności ma instytucja/przedsiębiorstwo, w której Pani/Pan aktualnie pracuje?

Jaki zasięg działalności ma instytucja/przedsiębiorstwo, w której Pani/Pan aktualnie pracuje?		Częstość	Procent	Procent ważnych
Ważne	lokalny	0	0,00%	0,00%
	regionalny	1	25,00%	25,00%
	krajowy	1	25,00%	25,00%
	międzynarodowy	1	25,00%	25,00%
	trudno określić	1	25,00%	25,00%
Ogółem		4	100,00%	

30. Ilu pracowników zatrudnia instytucja/przedsiębiorstwo, w której Pani/Pan aktualnie pracuje?



Wyk. XXX. Ilu pracowników zatrudnia instytucja/przedsiębiorstwo, w której Pani/Pan aktualnie pracuje?

Ilu pracowników zatrudnia instytucja/przedsiębiorstwo, w której Pani/Pan aktualnie pracuje?		Częstość	Procent	Procent ważnych
Ważne	do 10 osób	0	0,00%	0,00%
	od 10 do 50 osób	1	25,00%	25,00%
	od 50 do 250 osób	1	25,00%	25,00%
	powyżej 250 osób	2	50,00%	50,00%
Ogółem		4	100,00%	

Tab. 29. Ilu pracowników zatrudnia instytucja/przedsiębiorstwo, w której Pani/Pan aktualnie pracuje?

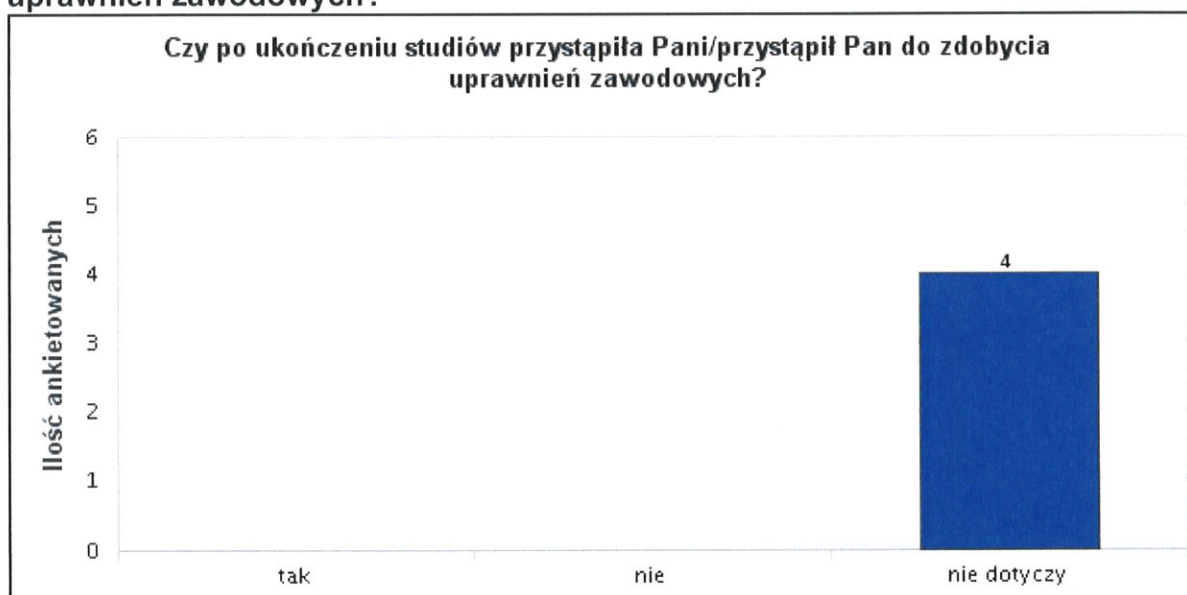
31. Jakie formy doskonalenia zawodowego ukończyła Pani/ukończył Pan chcąc sprostać wymogom aktualnie wykonywanej pracy?



Wyk. XXXI. Jakie formy doskonalenia zawodowego ukończyła Pani/ukończył Pan chcąc sprostać wymogom aktualnie wykonywanej pracy?

Jakie formy doskonalenia zawodowego ukończyła Pani/ukończył Pan chcąc sprostać wymogom aktualnie wykonywanej pracy?		Częstość	Procent	Procent ważnych
Ważne	kursy	2	40,00%	50,00%
	staże	0	0,00%	0,00%
	studia podyplomowe	2	40,00%	50,00%
	wolontariat	0	0,00%	0,00%
	inne formy przygotowania do zawodu	1	20,00%	25,00%
Ogółem		5	100,00%	

32. Czy po ukończeniu studiów przystąpiła Pani/przystąpił Pan do zdobycia uprawnień zawodowych?



Wyk. XXXII. Czy po ukończeniu studiów przystąpiła Pani/przystąpił Pan do zdobycia uprawnień zawodowych?

Czy po ukończeniu studiów przystąpiła Pani/przystąpił Pan do zdobycia uprawnień zawodowych?		Częstość	Procent	Procent ważnych
Ważne	tak	0	0,00%	0,00%
	nie	0	0,00%	0,00%
	nie dotyczy	4	100,00%	100,00%
Ogółem		4	100,00%	

Tab. 31. Czy po ukończeniu studiów przystąpiła Pani/przystąpił Pan do zdobycia uprawnień zawodowych?

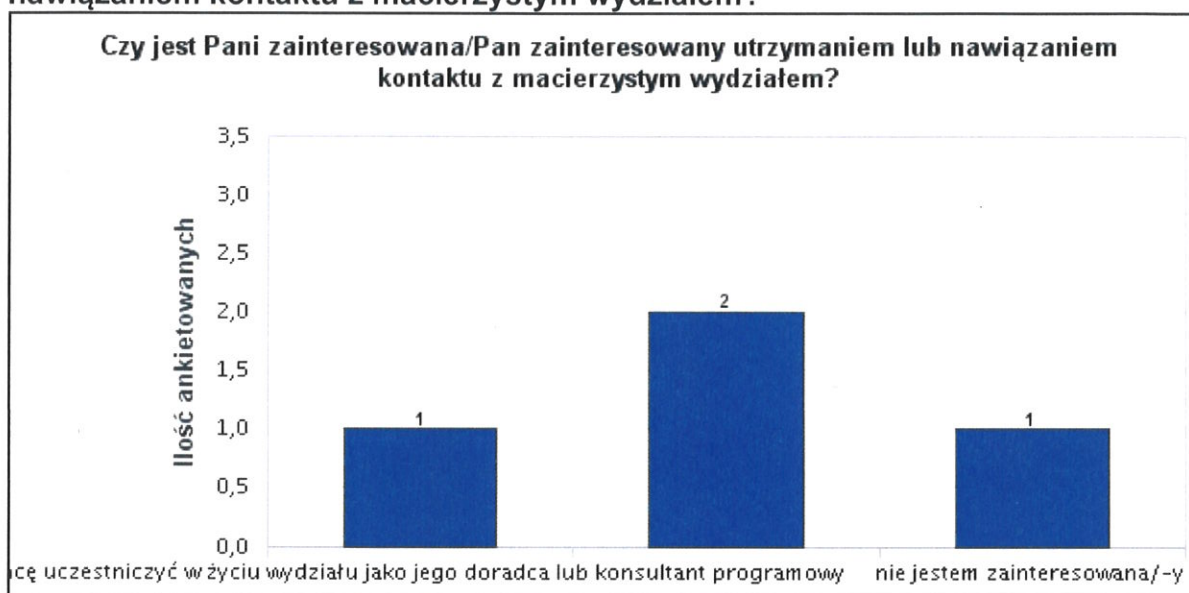
33. Czy zdobyła Pani/zdobył Pan uprawnienia zawodowe?

BRAK DANYCH

34. Jeśli pozostaje Pani/Pan bez pracy lub pracuje „dorywczo” proszę określić co jest przyczyną takiego stanu rzeczy?

BRAK DANYCH

35. Czy jest Pani zainteresowana/Pan zainteresowany utrzymaniem lub nawiązaniem kontaktu z macierzystym wydziałem?

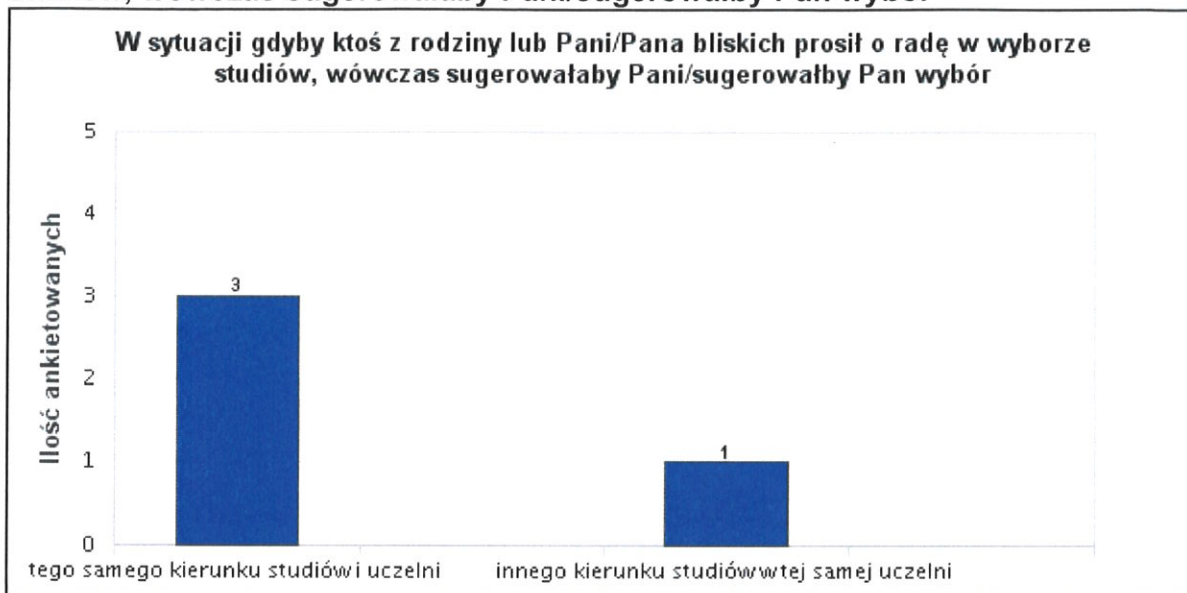


Wyk. XXXV. Czy jest Pani zainteresowana/Pan zainteresowany utrzymaniem lub nawiązaniem kontaktu z macierzystym wydziałem?

Czy jest Pani zainteresowana/Pan zainteresowany utrzymaniem lub nawiązaniem kontaktu z macierzystym wydziałem?		Częstość	Procent	Procent ważnych
Ważne	chcę uczestniczyć w życiu wydziału jako jego doradca lub konsultant programowy	1	25,00%	25,00%
	chcę otrzymywać tylko bieżące informacje o wydziale	2	50,00%	50,00%
	nie jestem zainteresowana/-y	1	25,00%	25,00%
Ogółem		4	100,00%	

Tab. 32. Czy jest Pani zainteresowana/Pan zainteresowany utrzymaniem lub nawiązaniem kontaktu z macierzystym wydziałem?

36. W sytuacji gdyby ktoś z rodziny lub Pani/Pana bliskich prosił o radę w wyborze studiów, wówczas sugerowałaby Pani/sugerowałby Pan wybór



Wyk. XXXVI. W sytuacji gdyby ktoś z rodziny lub Pani/Pana bliskich prosił o radę w wyborze studiów, wówczas sugerowałaby Pani/sugerowałby Pan wybór

N	Minimum	Maksimum	Średnia	Odchyl. stand.	Wariancja	Moda	Mediana
---	---------	----------	---------	----------------	-----------	------	---------

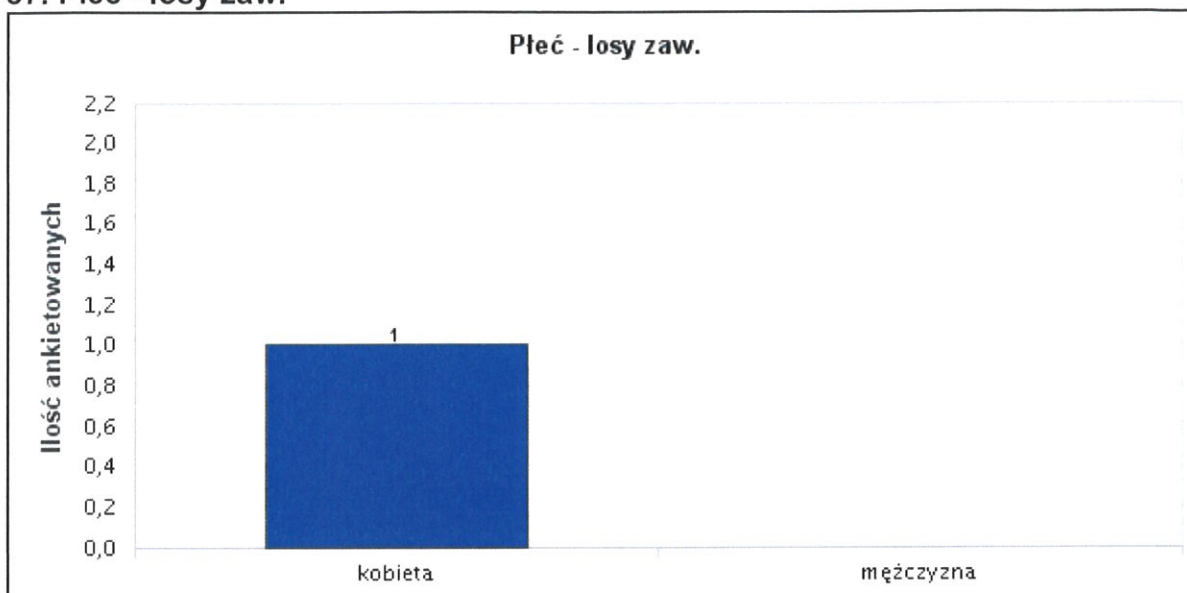
Tab. 33. Statystyki - W sytuacji gdyby ktoś z rodziny lub Pani/Pana bliskich prosił o radę w wyborze studiów, wówczas sugerowałaby Pani/sugerowałby Pan wybór

W sytuacji gdyby ktoś z rodziny lub Pani/Pana bliskich prosił o radę w wyborze studiów, wówczas sugerowałaby Pani/sugerowałby Pan wybór		Częstość	Procent	Procent ważnych
Ważne	tego samego kierunku studiów i uczelni	3	75,00%	75,00%
	tego samego kierunku studiów w innej uczelni	0	0,00%	0,00%
	innego kierunku studiów w tej samej uczelni	1	25,00%	25,00%
	innego kierunku studiów na innej uczelni	0	0,00%	0,00%
Ogółem		4	100,00%	

Tab. 34. W sytuacji gdyby ktoś z rodziny lub Pani/Pana bliskich prosił o radę w wyborze studiów, wówczas sugerowałaby Pani/sugerowałby Pan wybór

C. Kierunek: prawo kanoniczne

37. Płeć - losy zaw.

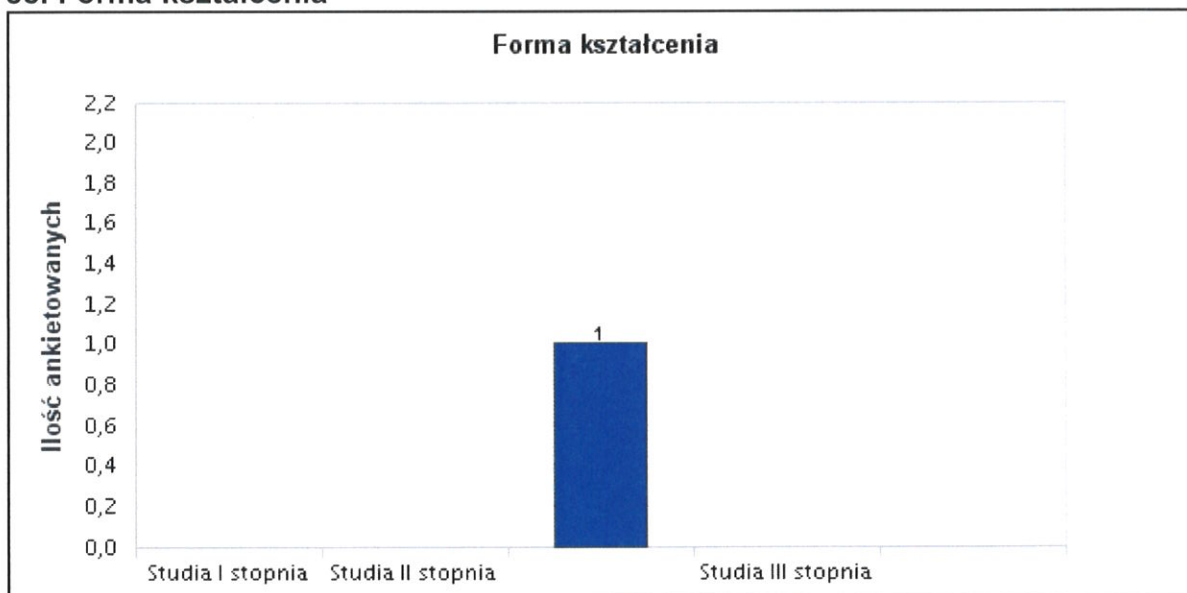


Wyk. XXXVII. Płeć - losy zaw.

Płeć - losy zaw.		Częstość	Procent	Procent ważnych
Ważne	kobieta	1	100,00%	100,00%
	mężczyzna	0	0,00%	0,00%
Ogółem		1	100,00%	

Tab. 35. Płeć - losy zaw.

38. Forma kształcenia

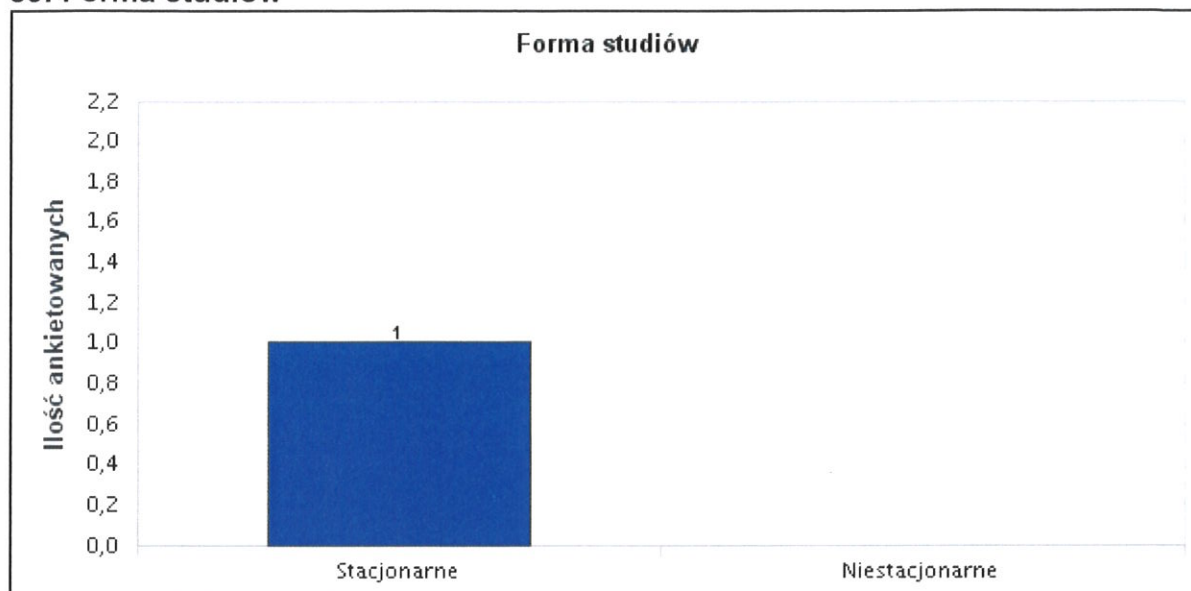


Wyk. XXXVIII. Forma kształcenia

Forma kształcenia		Częstość	Procent	Procent ważnych
Ważne	Studia I stopnia	0	0,00%	0,00%
	Studia II stopnia	0	0,00%	0,00%
	Jednolite studia magisterskie	1	100,00%	100,00%
	Studia III stopnia	0	0,00%	0,00%
	Studia podyplomowe/kurs dokształcający	0	0,00%	0,00%
Ogółem		1	100,00%	

Tab. 36. Forma kształcenia

39. Forma studiów

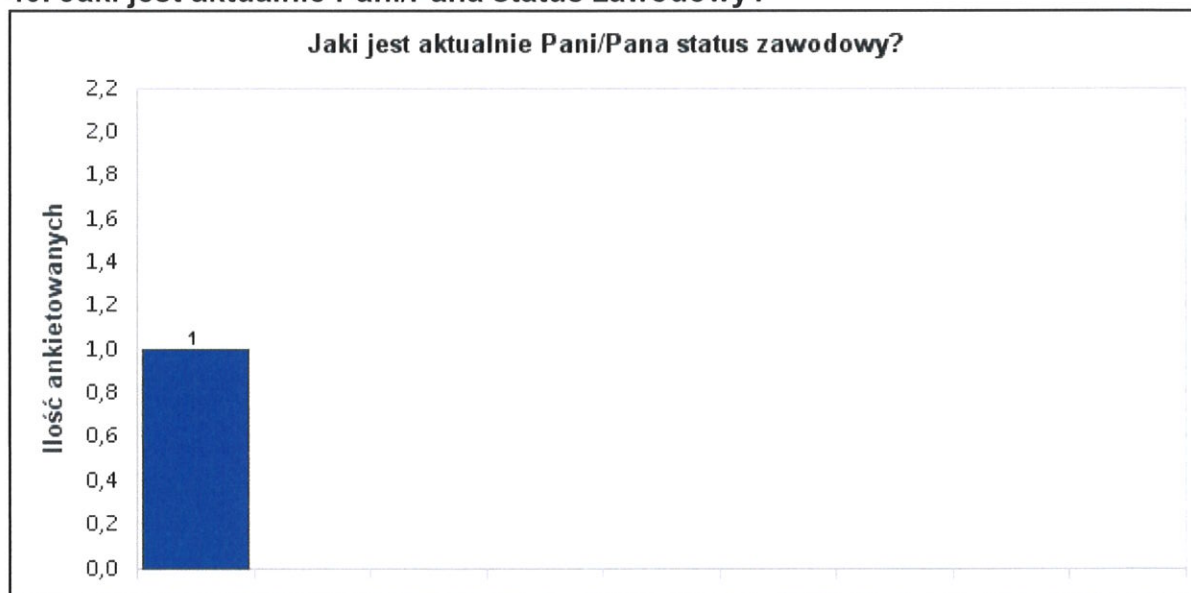


Wyk. XXXIX. Forma studiów

Forma studiów		Częstość	Procent	Procent ważnych
Ważne	Stacjonarne	1	100,00%	100,00%
	Niestacjonarne	0	0,00%	0,00%
Ogółem		1	100,00%	

Tab. 37. Forma studiów

40. Jaki jest aktualnie Pani/Pana status zawodowy?

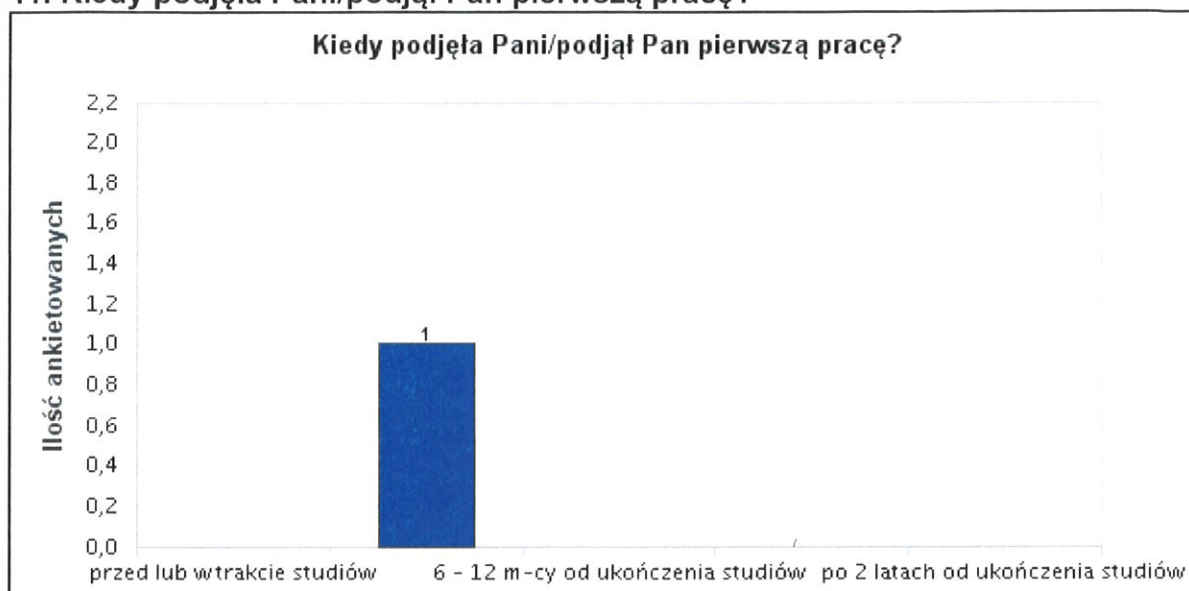


Wyk. XL. Jaki jest aktualnie Pani/Pana status zawodowy?

Jaki jest aktualnie Pani/Pana status zawodowy?		Częstość	Procent	Procent ważnych
Ważne	pracuję (umowa o pracę)	1	100,00%	100,00%
	mam własną firmę	0	0,00%	0,00%
	pracuję na podstawie umowy cywilno-prawnej	0	0,00%	0,00%
	jestem na stażu	0	0,00%	0,00%
	jestem bezrobotny/a	0	0,00%	0,00%
	nie pracuję z wyboru	0	0,00%	0,00%
	nie pracuję - jestem na urlopie wychowawczym, zdrowotnym, rencie, itp.	0	0,00%	0,00%
	pracuję za granicą w zawodzie związanym z kierunkiem studiów	0	0,00%	0,00%
	inna odpowiedź	0	0,00%	0,00%
Ogółem		1	100,00%	

Tab. 38. Jaki jest aktualnie Pani/Pana status zawodowy?

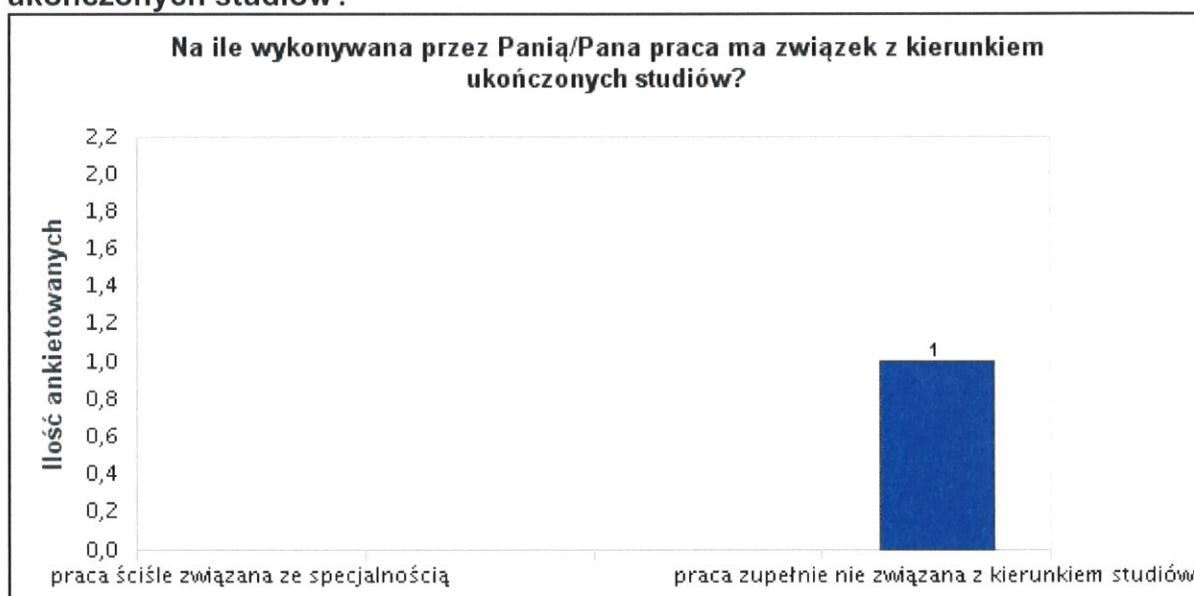
41. Kiedy podjęła Pani/podjął Pan pierwszą pracę?



Wyk. XLI. Kiedy podjęła Pani/podjął Pan pierwszą pracę?

Kiedy podjęła Pani/podjął Pan pierwszą pracę?		Częstość	Procent	Procent ważnych
Ważne	przed lub w trakcie studiów	0	0,00%	0,00%
	bezpośrednio po studiach (przed upływem 6 m-cy)	1	100,00%	100,00%
	6 - 12 m-cy od ukończenia studiów	0	0,00%	0,00%
	1 - 2 lata od ukończenia studiów	0	0,00%	0,00%
	po 2 latach od ukończenia studiów	0	0,00%	0,00%
Ogółem		1	100,00%	

42. Na ile wykonywana przez Panią/Pana praca ma związek z kierunkiem ukończonych studiów?



Wyk. XLII. Na ile wykonywana przez Panią/Pana praca ma związek z kierunkiem ukończonych studiów?

Na ile wykonywana przez Panią/Pana praca ma związek z kierunkiem ukończonych studiów?		Częstość	Procent	Procent ważnych
Ważne	praca ściśle związana ze specjalnością	0	0,00%	0,00%
	praca ściśle związana z kierunkiem studiów	0	0,00%	0,00%
	praca częściowo związana z kierunkiem studiów	0	0,00%	0,00%
	praca zupełnie nie związana z kierunkiem studiów	1	100,00%	100,00%
Ogółem		1	100,00%	

Tab. 40. Na ile wykonywana przez Panią/Pana praca ma związek z kierunkiem ukończonych studiów?

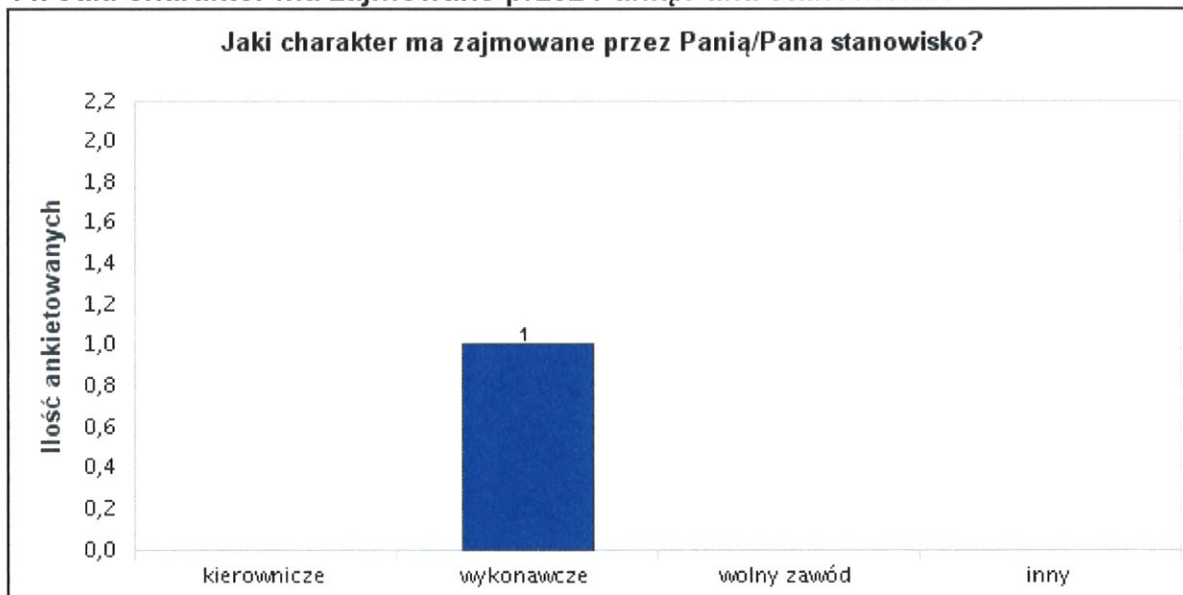
43. Jaki jest łączny staż Pani/Pana pracy zawodowej?



Wyk. XLIII. Jaki jest łączny staż Pani/Pana pracy zawodowej?

Jaki jest łączny staż Pani/Pana pracy zawodowej?		Częstość	Procent	Procent ważnych
Ważne	powyżej 3 lat	1	100,00%	100,00%
	2-3 lata	0	0,00%	0,00%
	1-2 lata	0	0,00%	0,00%
	0-1 rok	0	0,00%	0,00%
	jeszcze nie pracowałam/-em	0	0,00%	0,00%
Ogółem		1	100,00%	

44. Jaki charakter ma zajmowane przez Panią/Pana stanowisko?

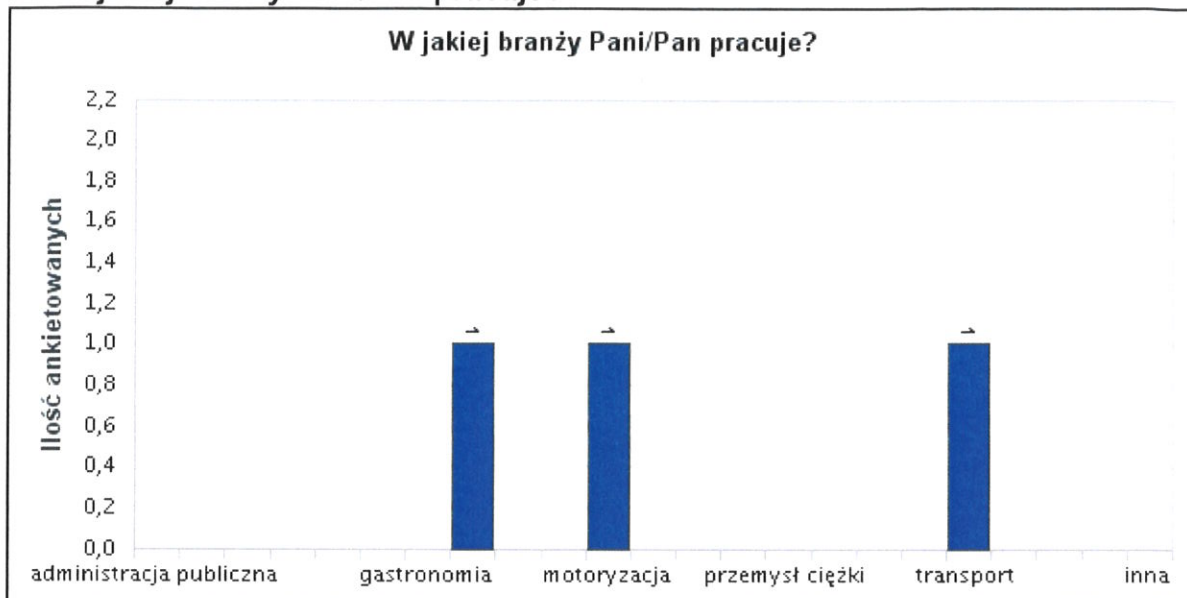


Wyk. XLIV. Jaki charakter ma zajmowane przez Panią/Pana stanowisko?

Jaki charakter ma zajmowane przez Panią/Pana stanowisko?		Częstość	Procent	Procent ważnych
Ważne	kierownicze	0	0,00%	0,00%
	wykonawcze	1	100,00%	100,00%
	wolny zawód	0	0,00%	0,00%
	inny	0	0,00%	0,00%
Ogółem		1	100,00%	

Tab. 42. Jaki charakter ma zajmowane przez Panią/Pana stanowisko?

45. W jakiej branży Pani/Pan pracuje?

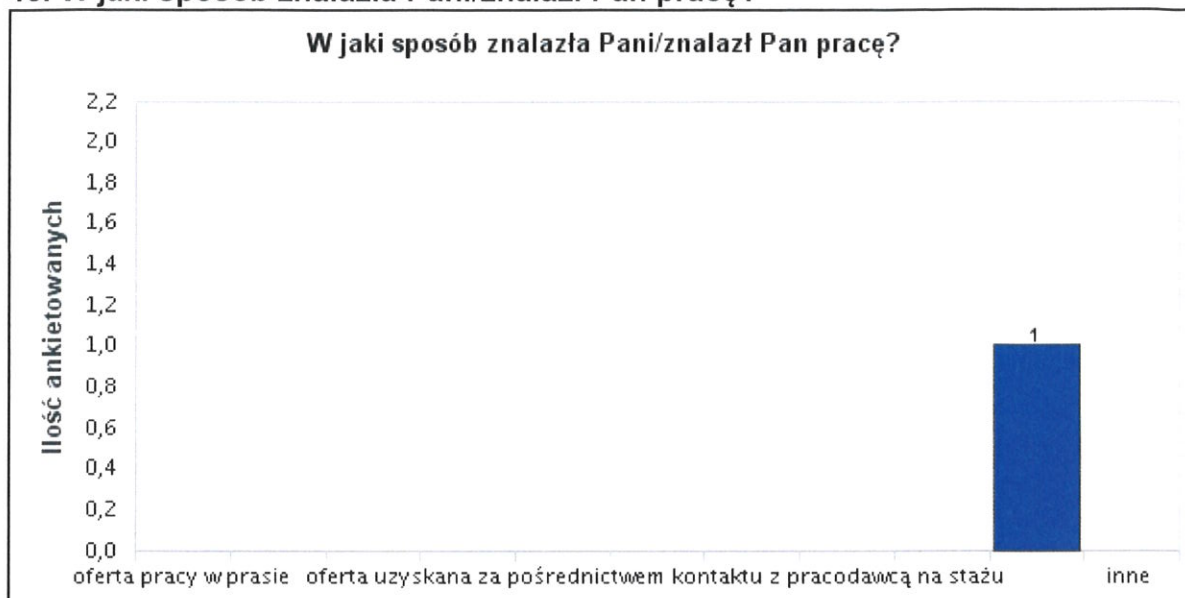


Wyk. XLV. W jakiej branży Pani/Pan pracuje?

W jakiej branży Pani/Pan pracuje?		Częstość	Procent	Procent ważnych
Ważne	administracja publiczna	0	0,00%	0,00%
	budownictwo	0	0,00%	0,00%
	działalność prawnicza i sądowa	0	0,00%	0,00%
	edukacja	0	0,00%	0,00%
	energetyka	0	0,00%	0,00%
	finanse, bankowość i ubezpieczenia	0	0,00%	0,00%
	gastronomia	0	0,00%	0,00%
	handel	1	33,33%	100,00%
	kultura i sztuka	0	0,00%	0,00%
	medycyna oraz ochrona zdrowia i dietetyka	0	0,00%	0,00%
	motoryzacja	1	33,33%	100,00%
	nieruchomości	0	0,00%	0,00%
	opieka socjalna	0	0,00%	0,00%
	produkcja żywności	0	0,00%	0,00%
	przemysł ciężki	0	0,00%	0,00%
	rolnictwo i leśnictwo	0	0,00%	0,00%
	rozrywka i sport	0	0,00%	0,00%
	rybactwo	0	0,00%	0,00%
	transport	1	33,33%	100,00%
	turystyka i hotelarstwo	0	0,00%	0,00%
usługi drobne	0	0,00%	0,00%	
usługi informatyczne i komputerowe	0	0,00%	0,00%	
inna	0	0,00%	0,00%	
Ogółem		3	100,00%	

Tab. 43. W jakiej branży Pani/Pan pracuje?

46. W jaki sposób znalazła Pani/znalazł Pan pracę?



Wyk. XLVI. W jaki sposób znalazła Pani/znalazł Pan pracę?

W jaki sposób znalazła Pani/znalazł Pan pracę?		Częstość	Procent	Procent ważnych
Ważne	oferta pracy w prasie	0	0,00%	0,00%
	oferta pracy w Internecie	0	0,00%	0,00%
	oferta z ośrodka doradztwa zawodowego	0	0,00%	0,00%
	oferta uzyskana za pośrednictwem biura karier uczelni	0	0,00%	0,00%
	oferta uzyskana za pośrednictwem kontaktu z pracodawcą na praktyce	0	0,00%	0,00%
	oferta uzyskana za pośrednictwem kontaktu z pracodawcą na stażu	0	0,00%	0,00%
	oferta uzyskana za pośrednictwem kontaktu z pracodawcą podczas wolontariatu	0	0,00%	0,00%
	oferta wskazana przez urząd pracy	0	0,00%	0,00%
	pomoc rodziny	0	0,00%	0,00%
	pomoc znajomych	1	100,00%	100,00%
	inne	0	0,00%	0,00%
Ogółem		1	100,00%	

Tab. 44. W jaki sposób znalazła Pani/znalazł Pan pracę?

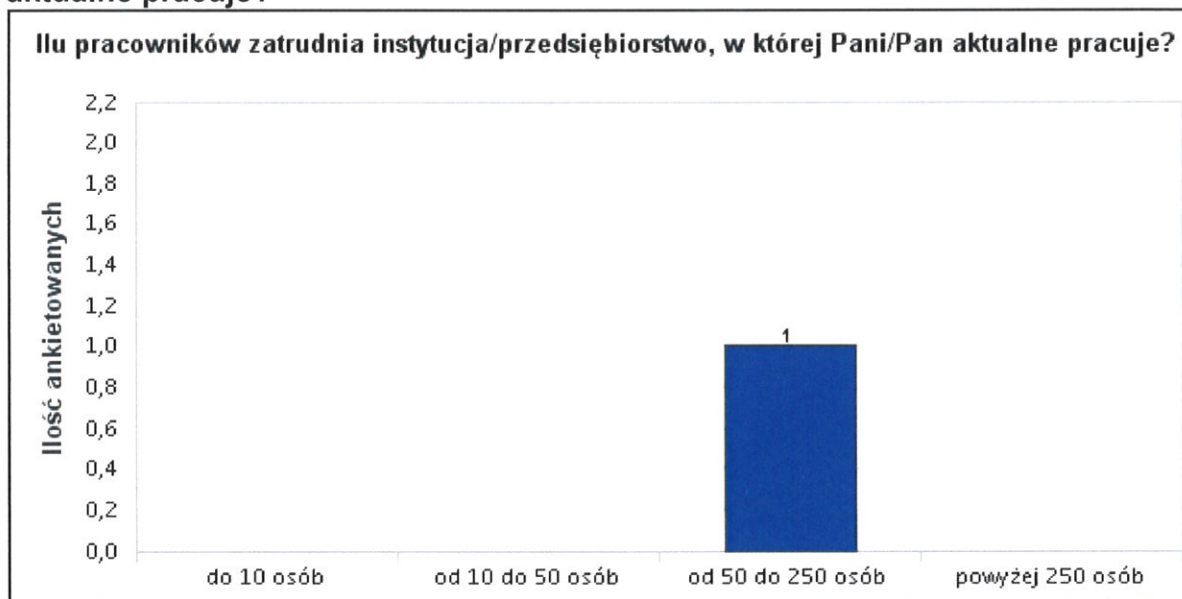
47. Jaki zasięg działalności ma instytucja/przedsiębiorstwo, w której Pani/Pan aktualnie pracuje?



Wyk. XLVII. Jaki zasięg działalności ma instytucja/przedsiębiorstwo, w której Pani/Pan aktualnie pracuje?

Jaki zasięg działalności ma instytucja/przedsiębiorstwo, w której Pani/Pan aktualnie pracuje?		Częstość	Procent	Procent ważnych
Ważne	lokalny	0	0,00%	0,00%
	regionalny	0	0,00%	0,00%
	krajowy	0	0,00%	0,00%
	międzynarodowy	1	100,00%	100,00%
	trudno określić	0	0,00%	0,00%
Ogółem		1	100,00%	

48. Ilu pracowników zatrudnia instytucja/przedsiębiorstwo, w której Pani/Pan aktualnie pracuje?




Wyk. XLVIII. Ilu pracowników zatrudnia instytucja/przedsiębiorstwo, w której Pani/Pan aktualnie pracuje?

Ilu pracowników zatrudnia instytucja/przedsiębiorstwo, w której Pani/Pan aktualnie pracuje?		Częstość	Procent	Procent ważnych
Ważne	do 10 osób	0	0,00%	0,00%
	od 10 do 50 osób	0	0,00%	0,00%
	od 50 do 250 osób	1	100,00%	100,00%
	powyżej 250 osób	0	0,00%	0,00%
Ogółem		1	100,00%	

Tab. 46. Ilu pracowników zatrudnia instytucja/przedsiębiorstwo, w której Pani/Pan aktualnie pracuje?

49. Jakie formy doskonalenia zawodowego ukończyła Pani/ukończył Pan chcąc sprostać wymogom aktualnie wykonywanej pracy?

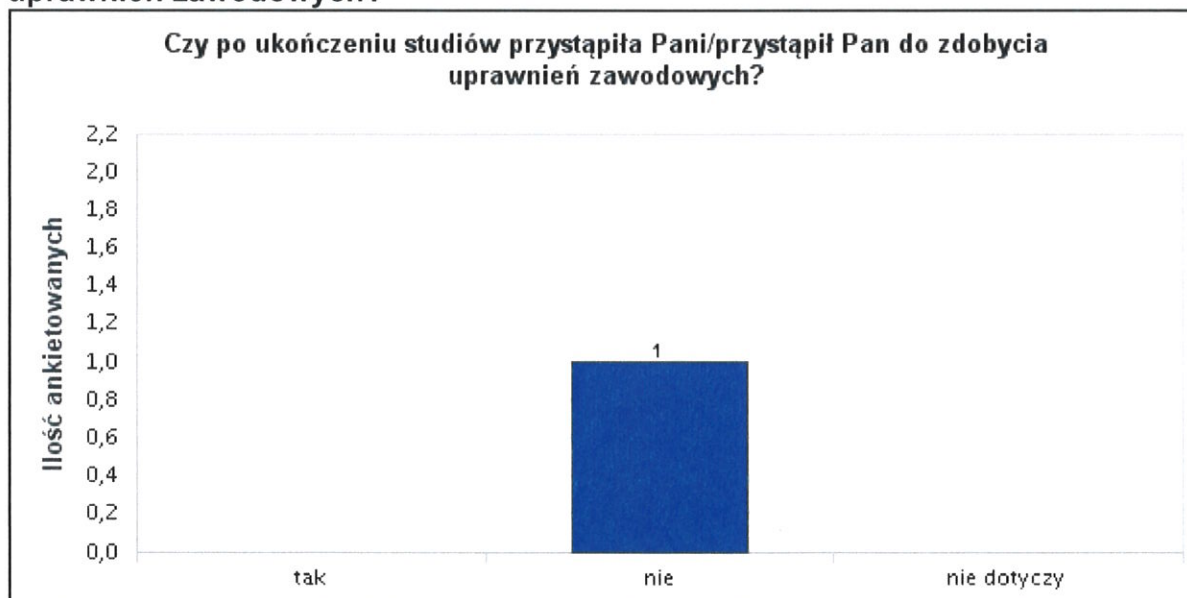


Wyk. XLIX. Jakie formy doskonalenia zawodowego ukończyła Pani/ukończył Pan chcąc sprostać wymogom aktualnie wykonywanej pracy?

Jakie formy doskonalenia zawodowego ukończyła Pani/ukończył Pan chcąc sprostać wymogom aktualnie wykonywanej pracy?		Częstość	Procent	Procent ważnych
Ważne	Kursy	1	100,00%	100,00%
	staże	0	0,00%	0,00%
	studia podyplomowe	0	0,00%	0,00%
	wolontariat	0	0,00%	0,00%
	inne formy przygotowania do zawodu	0	0,00%	0,00%
Ogółem		1	100,00%	

Tab. 47. Jakie formy doskonalenia zawodowego ukończyła Pani/ukończył Pan chcąc sprostać wymogom aktualnie wykonywanej pracy?

50. Czy po ukończeniu studiów przystąpiła Pani/przystąpił Pan do zdobycia uprawnień zawodowych?



Wyk. L. Czy po ukończeniu studiów przystąpiła Pani/przystąpił Pan do zdobycia uprawnień zawodowych?

Czy po ukończeniu studiów przystąpiła Pani/przystąpił Pan do zdobycia uprawnień zawodowych?		Częstość	Procent	Procent ważnych
Ważne	Tak	0	0,00%	0,00%
	nie	1	100,00%	100,00%
	nie dotyczy	0	0,00%	0,00%
Ogółem		1	100,00%	

Tab. 48. Czy po ukończeniu studiów przystąpiła Pani/przystąpił Pan do zdobycia uprawnień zawodowych?

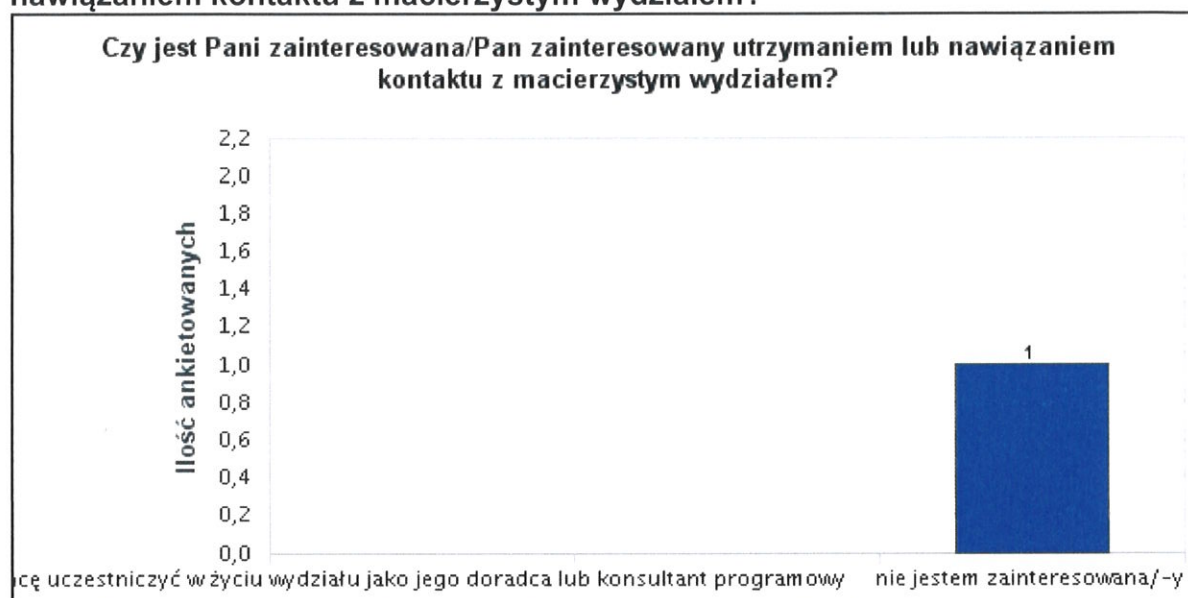
51. Czy zdobyła Pani/zdobył Pan uprawnienia zawodowe?

BRAK DANYCH

52. Jeśli pozostaje Pani/Pan bez pracy lub pracuje „dorywczo” proszę określić co jest przyczyną takiego stanu rzeczy?

BRAK DANYCH

53. Czy jest Pani zainteresowana/Pan zainteresowany utrzymaniem lub nawiązaniem kontaktu z macierzystym wydziałem?

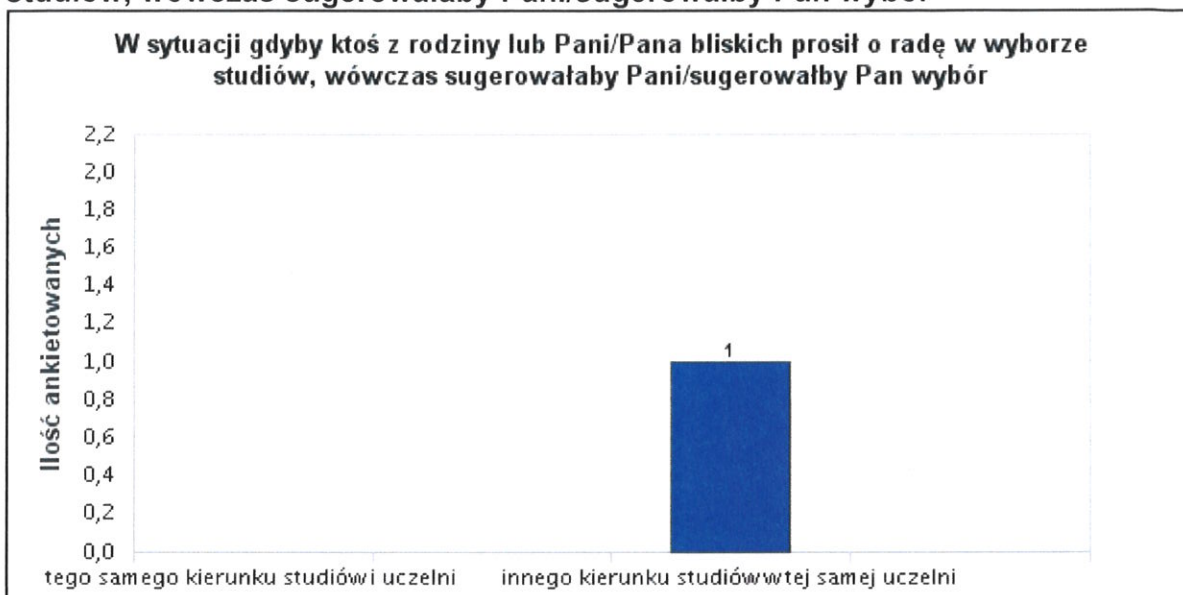


Wyk. LIII. Czy jest Pani zainteresowana/Pan zainteresowany utrzymaniem lub nawiązaniem kontaktu z macierzystym wydziałem?

Czy jest Pani zainteresowana/Pan zainteresowany utrzymaniem lub nawiązaniem kontaktu z macierzystym wydziałem?		Częstość	Procent	Procent ważnych
Ważne	chcę uczestniczyć w życiu wydziału jako jego doradca lub konsultant programowy	0	0,00%	0,00%
	chcę otrzymywać tylko bieżące informacje o wydziale	0	0,00%	0,00%
	nie jestem zainteresowana/-y	1	100,00%	100,00%
Ogółem		1	100,00%	

Tab. 49. Czy jest Pani zainteresowana/Pan zainteresowany utrzymaniem lub nawiązaniem kontaktu z macierzystym wydziałem?

54. W sytuacji gdyby ktoś z rodziny lub Pani/Pana bliskich prosił o radę w wyborze studiów, wówczas sugerowałaby Pani/sugerowałby Pan wybór



Wyk. LIV. W sytuacji gdyby ktoś z rodziny lub Pani/Pana bliskich prosił o radę w wyborze studiów, wówczas sugerowałaby Pani/sugerowałby Pan wybór

N	Minimum	Maksimum	Średnia	Odchyl. stand.	Wariancja	Moda	Mediana
---	---------	----------	---------	----------------	-----------	------	---------

Tab. 50. Statystyki - W sytuacji gdyby ktoś z rodziny lub Pani/Pana bliskich prosił o radę w wyborze studiów, wówczas sugerowałaby Pani/sugerowałby Pan wybór

W sytuacji gdyby ktoś z rodziny lub Pani/Pana bliskich prosił o radę w wyborze studiów, wówczas sugerowałaby Pani/sugerowałby Pan wybór		Częstość	Procent	Procent ważnych
Ważne	tego samego kierunku studiów i uczelni	0	0,00%	0,00%
	tego samego kierunku studiów w innej uczelni	0	0,00%	0,00%
	innego kierunku studiów w tej samej uczelni	1	100,00%	100,00%
	innego kierunku studiów na innej uczelni	0	0,00%	0,00%
Ogółem		1	100,00%	

Tab. 51. W sytuacji gdyby ktoś z rodziny lub Pani/Pana bliskich prosił o radę w wyborze studiów, wówczas sugerowałaby Pani/sugerowałby Pan wybór

Wnioski

Udział absolwentów w badaniu, chociaż przekracza poziom istotności badania, to jednak wciąż pozostaje zbyt mały, aby na podstawie uzyskanych wyników można było wyciągać wiarygodne wnioski. Niemniej uzyskane informacje należy traktować jako istotne sygnały:

1. W przypadku nauk o rodzinie 100% ankietowanych stanowią absolwenci studiów II stopnia. Wszyscy ankietowani są absolwentami stacjonarnej formy studiów.
2. Wszyscy absolwenci nauk o rodzinie i prawa kanonicznego, którzy wzięli udział w ankiecie aktualnie pracują na umowę o pracę. W przypadku absolwentów teologii 50% ankietowanych również aktualnie pracuje w ramach umowy o pracę, pozostałe 50% wybrało „inną odpowiedź”.
3. Połowa ankietowanych z kierunku nauki o rodzinie swoją pierwszą pracę podjęła przed lub w trakcie studiów, druga połowa oraz większość absolwentów z kierunku teologia bezpośrednio po studiach (przed upływem 6 miesięcy). Taką samą odpowiedź zaznaczono również w przypadku prawa kanonicznego.
4. W przypadku nauk o rodzinie wszyscy absolwenci, którzy wzięli udział w badaniu pracują na stanowiskach wykonawczych w instytucjach lub przedsiębiorstwach zatrudniających powyżej 250 osób o zasięgu krajowym i międzynarodowym. Wśród absolwentów teologii ankietowani pracują na stanowiskach kierowniczych, wykonawczych, wykonują wolny zawód lub zaznaczyli „inny” charakter zajmowanego stanowiska, w większości w instytucjach o zasięgu od regionalnego do międzynarodowego. Połowa z tych ankietowanych aktualnie pracuje w instytucji/przedsiębiorstwie zatrudniającej powyżej 250 osób. Zdarzają się również absolwenci pracujący w miejscach zatrudniających od 10 do 50 osób oraz od 50 do 250.
5. Absolwent prawa kanonicznego w ankiecie deklaruje, że wykonuje pracę na stanowisku wykonawczym w instytucji lub przedsiębiorstwie zatrudniającej od 50 do 250 osób o zasięgu międzynarodowym.
6. Absolwenci nauk o rodzinie i prawa kanonicznego nie wykonują pracy związanej z kierunkiem studiów (wskazywane branże to m.in. budownictwo, działalność prawnicza i sądowa, gastronomia oraz handel, motoryzacja i transport). Z kolei absolwenci teologii w 75% wykonują pracę ściśle związaną ze specjalnością lub częściowo związaną z ukończonym kierunkiem. Pozostali wykonują pracę, która nie ma związku z teologią.
7. Rzadko zdarza się, że absolwenci podejmują pracę za pośrednictwem kontaktu z pracodawcą nawiązanym w trakcie odbywania stażu lub praktyki w określonej instytucji. Ankietowani deklarują, że pracę znaleźli z pomocą znajomych, opowiedzieli na ofertę pracy w Internecie lub skorzystali z oferty wskazanej przez urząd pracy.
8. Wszyscy ankietowani kursami, stażami, studiami podyplomowymi oraz wolontariatem uzupełniali wykształcenie uzyskane w trakcie studiów, aby sprostać wymaganiom rynku pracy. Najczęściej wybieraną formą były kursy.
9. Większość absolwentów nauk o rodzinie, teologii i prawa kanonicznego może pochwalić się co najmniej 3 letnim stażem pracy.
10. 50% ankietowanych z kierunku nauki o rodzinie chce otrzymywać tylko bieżące informacje o Wydziale, pozostali nie są zainteresowani podtrzymywaniem kontaktu z macierzystym Wydziałem. Potrzeby utrzymywania kontaktu nie deklarują również absolwenci prawa kanonicznego.
11. Połowa absolwentów kierunku teologia chce otrzymywać bieżące informacje o Wydziale, niektórzy chcą uczestniczyć w życiu Wydziału jako jego doradca lub konsultant programowy
12. Absolwenci prawa kanonicznego i nauk o rodzinie, mając możliwość ponownego wyboru, wybrałyby inny kierunek na tej samej uczelni lub innej uczelni.
13. Większość absolwentów teologii, mając możliwość ponownego wyboru, wybrałyby ten sami kierunek w tej samej uczelni. Pozostali wybraliby inny kierunek w tej samej lub innej uczelni.

Rekomendacje

1. Podtrzymanie przez Wydziałowy Zespół ds. Zapewnienia Jakości Kształcenia monitoringu poziomu zdobytej wiedzy, umiejętności i kompetencji.

Zalecenia

1. Niezbędne jest zidentyfikowanie przez Wydziałowy Zespół do Spraw Zapewnienia Jakości Kształcenia przyczyn, z powodu których połowa absolwentów nauk o rodzinie nie jest zainteresowana podtrzymywaniem jakichkolwiek dalszych związków z macierzystym Wydziałem.

2. Niezbędne jest przeanalizowanie przez Wydziałowy Zespół do Spraw Zapewnienia Jakości Kształcenia, dlaczego staże i praktyki zawodowe nadal rzadko służą nawiązywaniu przez studentów kontaktów z potencjalnymi przyszłymi pracodawcami.

3. Wskazane jest organizowanie kursów, studiów podyplomowych itp., które wzmocniłyby na rynku pracy pozycję studentów i absolwentów teologii i nauk o rodzinie.

Przygotowała: dr Maria Piechocka-Kłós

Przewodniczący WZZJK Wydziału Teologii UWM w Olsztynie



ks. dr hab. Paweł Rabczyński, prof. UWM